

# REGRESO A CLASES

---

**con productos de Microsoft  
Education – 2021 (actualizado)**


**Recurso de soporte del  
Equipo de compromiso**



# KIT DE REGRESO A CLASES

---

Este Kit de Regreso a clases (BTS) fue diseñado para ayudar a los educadores y líderes en su preparación para un comienzo exitoso del nuevo año escolar y más allá.



# TABLA DE CONTENIDO



---

**Regreso a clases con productos  
Microsoft EDU – (enlaces rápidos)**


**[Consejos y Tareas para líderes de la educación de  
jardín de niños hasta educación media](#)**

**[Consejos y Tareas para educadores de la educación  
de jardín de niños hasta educación media](#)**

**[Herramientas Microsoft 365 en EDU](#)**

**[Recursos y enlaces Informativos](#)**

**[Conexiones Comunitarias](#)**



# Líderes de educación de jardín de niños hasta educación media

## 5 Consejos y tareas de Regreso a clases para el éxito



Prepara tu  
sistema

Organízate

Entrenamiento  
y soporte


Comunica y  
comparte

Próximos pasos  
y soporte



# 1. Prepara tu sistema

- ❑ Comprueba con soporte de TI que todos los **programas de Office 365** estén actualizados
- ❑ Revisa e identifica las estructuras necesarias de **Microsoft Teams** para el personal, los estudiantes y la comunidad – [Estructuras de ejemplo](#)
  - ✓ Crear un equipo de personal para la comunicación, colaboración y soporte al aprendizaje profesional
  - ✓ Diseña estructuras de equipo para que las sigan los equipos de edificio/distrito que apoyarán la colaboración de nivel de grado o departamento, la comunicación y el intercambio de archivos/datos
- ❑ Revisa cualquier directiva de seguridad y conformidad para trabajar con los estudiantes en línea con la escuela o las agencias gubernamentales que se apliquen a ti.



# 2. Organízate

- ❑ Mantenlo simple. Identifica y configura las herramientas que necesitarás para dar soporte a la instrucción y el aprendizaje
  - [\(Recursos y enlaces informativos\)](#)
  - ✓ **Microsoft Teams:** Hub de comunicación, colaboración e instrucción
  - ✓ **Flipgrid:**
    - Comunicación, evaluación, narración digital, apoyo educativo, construcción comunitaria
  - ✓ **Blocs de notas OneNote/de clase:**
    - Organización para contenido, materiales y recursos de aprendizaje
  - ✓ **Microsoft Edge:**
    - Crea un perfil para comenzar a construir una colección de recursos.
- ❑ Utiliza **formularios de Microsoft** para desarrollar encuestas y recopilar información del personal, los estudiantes o las familias
  - ✓ Accede a dispositivos para el personal y los estudiantes
  - ✓ Aporta a las decisiones para la planificación y la implementación
  - ✓ Confianza o conocimiento de programas para planificar entrenamiento y soporte
- ❑ Organiza **Blocs de notas OneNote y de clase** utilizando las mejores prácticas para trabajar sin conexión, así como en línea de manera colaborativa.
  - ✓ Utiliza enlaces a archivos guardados en Teams o en línea

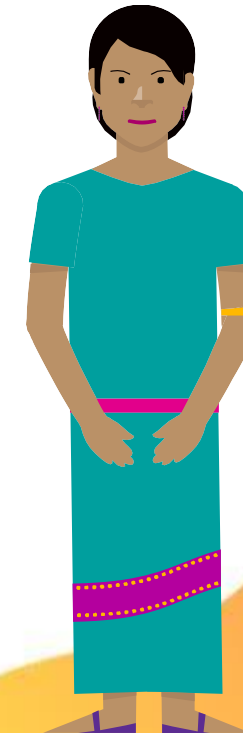




# 3. Entrenamiento y soporte

- ❑ Organiza materiales y recursos para un sistema equilibrado de entrenamiento y soporte para el personal, los estudiantes y las familias.
  - ✓ Utiliza los recursos disponibles, como las **sesiones de entrenamiento virtual en las tiendas de Microsoft**, para proporcionar acceso a sesiones de entrenamiento directo y oportunidades para aprender habilidades.
  - ✓ Fomenta el uso de recursos bajo demanda y en línea, como cursos en **Microsoft Educator Center**, incluido este emocionante curso, **Descubre los beneficios de Microsoft 365 en el salón de clases**, videos en **Microsoft Education Channel** en YouTube, demostraciones en la **Comunidad habilitación de aprendizaje remoto** o los videos y recursos de entrenamiento de **Recursos de Flipgrid**.
  - ✓ Utiliza **Microsoft Teams** para crear una comunidad de soporte de personal para el punto de necesidad o soporte justo a tiempo para preguntas y seguimiento
- ❑ Revisa las **Rutas de aprendizaje** en Microsoft Education Center



# 4. Comunicación e intercambio

- ❑ Utiliza **Flipgrid**, reuniones de Teams, eventos en vivo, boletines interactivos de Sway para comunicarte con las partes interesadas:
  - ✓ Crea una **Flipgrid** comunitario para los mensajes de bienvenida, así como información sobre los planes de reingreso para el comienzo del año escolar.
  - ✓ Utiliza **Eventos en vivo (enlace)** como reuniones comunitarias para compartir nuevos procedimientos o directivas
  - ✓ Comparte recursos con los estudiantes y las familias según sea necesario, como **Guía de la familia de Teams (enlace)**



# 5. Próximos pasos y soporte

- ❑ Proporciona oportunidades de participación para un mayor soporte y cambio en la práctica para el personal y los estudiantes.
  - ✓ Utiliza **Microsoft Teams** para crear una comunidad de soporte interno para que el personal encuentre ayuda con preguntas, consejos o actualizaciones para compartir.
  - ✓ Utiliza oportunidades externas de interacción con la comunidad de Microsoft para apoyar al personal y a las familias
    - ⋮ **[Habilita una comunidad de aprendizaje remoto – \(ENLACE\)](#)**
  - ✓ Programa sesiones de entrenamiento de seguimiento y oportunidades de aprendizaje más profundas.
  - Utiliza las redes sociales para compartir ideas y aprender sobre nuevas actualizaciones, como **[@Microsoft Edu](#)** y **[@Flipgrid](#)**
- ❑ Utiliza **Flipgrid** para crear un espacio para comunicarte y recopilar más preguntas o información de las familias de tu comunidad.
- ❑ Usa **Eventos en vivo** para organizar eventos mensuales para educar o compartir información con los miembros de tu comunidad.



# Educadores de jardín de niños hasta educación media

## 5 Consejos y tareas de Regreso a clases para el éxito

Prepara tu  
sistema

Organízate

Entrenamiento  
y soporte

Comunica y  
comparte

Próximos  
pasos y  
soporte

# 1. Prepara tu sistema

- ❑ Comprueba con soporte de TI para asegurar que todos los **programas de Office 365** estén actualizados
- ❑ Revisa las estructuras de **Microsoft Teams** ([Estructuras de ejemplo](#)) para trabajar con tus estudiantes y colegas.
  - ✓ Configura archivos, canales, pestañas y bloc de notas de clase con tus materiales de instrucción para estudiantes.
  - ✓ Organiza **Bloc de notas OneNote y de clase** utilizando las mejores prácticas para trabajar sin conexión, así como de manera colaborativa en línea.  
Regístrate con tu equipo de liderazgo, colegas y equipos escolares para configurar o agregar tus Microsoft Teams para colaboración, comunicación e intercambio de archivos.
  - ✓ Crea tu **perfil de Microsoft Edge** para comenzar a crear una colección de recursos educativos.
- ❑ Revisa cualquier directiva de seguridad y conformidad para trabajar con los estudiantes en línea con la escuela o las agencias gubernamentales que se apliquen a ti.



# 2. Organízate

con Office 365 EDU TOOLS

- ❑ Mantenlo simple. Identifica y configura las herramientas que necesitas para apoyar la instrucción.
  - ✓ Tres (3) cosas indispensables para comenzar el año:
    - **Microsoft Teams:** Hub de comunicación, colaboración e instrucción
    - **Flipgrid:** Comunicación, evaluación, narración digital, apoyo educativo, construcción comunitaria
    - **Blocs de notas OneNote/de clase:** Organización para contenido, materiales y recursos de aprendizaje.
- ✓ Revisa las herramientas que apoyarán la instrucción, la evaluación y el aprendizaje para el año. [\(Recursos y enlaces informativos\)](#)
  - **Formularios:** recopila datos, evaluaciones formativas, encuestas, recopila archivos
  - **Minecraft:** Apoyo didáctico, evaluación, pensamiento creativo, narración digital, pensamiento computacional y resolución de problemas
  - **PowerPoint:** Apoyo didáctico, evaluación, pensamiento creativo, narración digital, presentaciones y comunicación
  - **Sway:** Apoyo didáctico, evaluación, pensamiento creativo, narración digital, boletines interactivos
  - **Stream:** Plataforma de video y almacenamiento, evaluación, soporte didáctico.




# 3. Entrenamiento y soporte

- ❑ Participa en sesiones de entrenamiento ofrecidas a través de tu escuela o [agencia local](#), además de utilizar los recursos disponibles, como las [sesiones de capacitación virtuales en Microsoft Stores](#)
- ❑ Utiliza cursos en [Microsoft Education Center](#), incluido este emocionante curso. [Descubre los beneficios de Microsoft 365 en el salón de clases](#). Suscríbete a [Microsoft Education Channel](#) en YouTube, realiza demostraciones en [Comunidad de habilitación de aprendizaje remoto](#) o utiliza los [recursos de Flipgrid](#) para descubrir videos o recursos de entrenamiento.
- ❑ Revisa las [Rutas de aprendizaje](#) en Microsoft Education Center
- ❑ Únete a comunidades de apoyo internas o externas
  - ✓ Comunidades internas
  - ✓ Grupo de Twitter de Microsoft Innovative Educator (MIE)
  - ✓ [Comunidad de habilitación de aprendizaje remoto](#)
  - ✓ Comunidad Flipgrid - #Gridpals



# 4. Comunicación e intercambio

- ❑ Utiliza **Flipgrid, reuniones de Teams, Eventos en vivo y boletines interactivos de Sway** para comunicarte con los estudiantes y las familias:
  - ✓ Crea un **Flipgrid** para dar la bienvenida a los estudiantes y a las familias, así como para brindar información sobre los planes de reingreso para el comienzo del año escolar
  - ✓ Desarrolla un **boletín interactivo de Sway** para compartir nuevos procedimientos o directivas
  - ✓ Programa **reuniones de Teams** con padres o familias según sea necesario para dar la bienvenida a los estudiantes con necesidades individuales.
  - ✓ Comparte recursos con los estudiantes y las familias según sea necesario, como **Guía de la familia de Teams (enlace)**



# 5. Próximos pasos y soporte

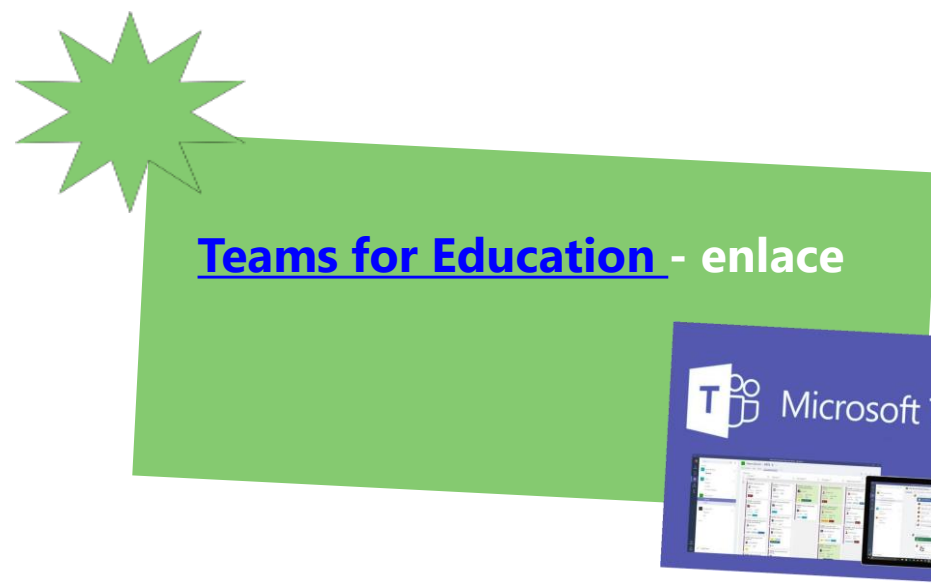
## ❑ Participa y sigue aprendiendo:

- ✓ Utiliza oportunidades externas de interacción con la comunidad de Microsoft para apoyar al personal y a las familias
  - [Comunidad de habilitación de aprendizaje remoto](#) - Enlace
  - [Programa Educators Insider](#) – Más información
- ✓ Participa en sesiones de entrenamiento de seguimiento y oportunidades de aprendizaje más profundas. Utiliza las redes sociales para compartir ideas y aprender sobre nuevas actualizaciones, como [@Microsoft Edu](#) y [@Flipgrid](#)

## ❑ Proporciona oportunidades para que tus estudiantes y sus familias continúen comunicándose y encuentren recursos más allá del correo electrónico.

- ✓ Utiliza [Flipgrid](#) para crear un espacio para comunicarte y recopilar más preguntas o información de las familias de tu comunidad.
- ✓ Utiliza [Teams Meetings](#) para contactar a los estudiantes y sus familias para compartir información o apoyar el aprendizaje.
- ✓ Crea un boletín [Sway](#) con enlaces a recursos y materiales





[Teams for Education](#) - enlace



**Soporte para:**

Hub para el sistema educativo: comunicación, intercambio de archivos, colaboración e instrucción

**Razones de su importancia:**

- ✓ Sistemas de comunicación y colaboración para el personal y los estudiantes
- ✓ Fácil intercambio de archivos para la recopilación de datos y documentos de recursos
- ✓ Oportunidades de reuniones presenciales con múltiples vistas de reuniones.
- ✓ Asigna, recopila y califica el trabajo del estudiante
- ✓ Hub para productos Microsoft EDU y programas complementarios para el aprendizaje

**Microsoft Educator Center/Soporte de entrenamiento**

[Introducción a Microsoft Teams - Microsoft Educator Center](#)

[Transforma el aprendizaje con Microsoft Teams - Microsoft Centro de educadores](#)

[Master Microsoft Teams para aprendizaje remoto - Microsoft Educator Center](#)



[Flipgrid](#) - enlace



**Soporte para:**

Comunicación, evaluación, narración digital, apoyo educativo, construcción comunitaria

**Razones de su importancia:**

- ✓ Espacio digital fácil de usar para discutir y compartir información, así como para desarrollar la comunidad
- ✓ Capacidad de ver y escuchar de todos los estudiantes de la clase
- ✓ Fomenta la discusión en clase y amplifica la voz del estudiante

**Microsoft Educator Center/Soporte de entrenamiento**

[Interactúa y amplifica con Flipgrid - Microsoft Educator Center](#)

[Más allá de lo básico con Flipgrid - Microsoft Educator Center](#)

[Descubre la biblioteca de Flipgrid Discovery - Microsoft Educator Center](#)



[OneNote](#) - enlace



**Soporte para:**

Organización de contenidos, materiales y recursos de aprendizaje: las posibilidades son infinitas

**Razones de su importancia:**

- ✓ Carpeta digital de 3 anillos
- ✓ Organización para ideas, notas, datos y recursos de instrucción
- ✓ Espacio interactivo para colaboración y proyectos
- ✓ Captura y organiza notas en todos tus dispositivos

**Microsoft Educator Center/Soporte de entrenamiento**

[Primeros pasos con OneNote: Microsoft Educator Center](#)

[OneNote Teacher Academy - Microsoft Educator Center](#)

[Descubre los beneficios de Microsoft 365 en el salón de clases - Microsoft Educator Center](#)

## Minecraft for Education - enlace



### Soporte para:

Apoyo didáctico, evaluación, pensamiento creativo, narración digital, pensamiento computacional y resolución de problemas

### Razones de su importancia:

- ✓ Herramientas diseñadas específicamente para el salón de clases que promueven y mejoran el aprendizaje curricular y la práctica pedagógica
- ✓ Generador de código incorporado. Enseña y aprende JavaScript y Python con el toque de un único botón.
- ✓ Lleva la ciencia de computación a una plataforma con la que los estudiantes están familiarizados para apoyar el pensamiento computacional y el pensamiento abstracto

### Microsoft Educator Center/Soporte de entrenamiento

[Minecraft: Education Edition Teacher Academy - Microsoft Educator Center](#)

## Microsoft Whiteboard - enlace



### Soporte para:

Apoyo didáctico, colaboración, trabajo basado en proyectos, evaluación formativa, presentación de trabajo compartido

### Razones de su importancia:


- ✓ Un lienzo digital para trabajar en colaboración compartiendo ideas, trabajo y contenido.
- ✓ Permite a los educadores preparar lecciones por adelantado para presentarlas a los estudiantes en Teams
- ✓ Puede incluir documentos, imágenes y espacio de escritura con lápiz abierto con una selección de fondos para dibujar y anotar.
- ✓ Ideal para discusiones en clase y compartir ideas con los estudiantes

### Microsoft Educator Center/Soporte de entrenamiento

[Ayuda de Microsoft Whiteboard - Soporte de Office](#)

[Aplicación de pizarra digital en línea - Microsoft Whiteboard](#)

## Cuadernos de clase/personal - enlace



### Soporte para:

Organización de contenidos, materiales y recursos de aprendizaje: las posibilidades son infinitas

### Razones de su importancia:


- ✓ Carpeta digital de 3 anillos
- ✓ Organización para ideas, notas, datos y recursos de instrucción
- ✓ Espacio interactivo para colaboración y proyectos
- ✓ Captura y organiza notas en todos tus dispositivos

### Microsoft Educator Center/Soporte de entrenamiento

[Inicia con OneNote](#)

[Bloc de notas de personal OneNote Herramientas de colaboración para el personal](#)

[Bloc de notas de clase de OneNote: Bloc de notas todo en uno de profesor para estudiantes](#)



<b>Soporte para:</b>
Recopila datos, evaluaciones formativas, encuestas, recopila archivos
<b>Razones de su importancia:</b>
<ul style="list-style-type: none"> <li>✓ Crea encuestas, cuestionarios y sondeos</li> <li>✓ Ve fácilmente los resultados en tiempo real</li> <li>✓ Se puede utilizar dentro de otros programas de Office 365, como Teams, Excel, Sway, PowerPoint y Stream</li> </ul>
<b><u>Microsoft Educator Center/Soporte de entrenamiento</u></b>
<p><a href="#">Microsoft Forms: Creación de evaluaciones auténticas - Microsoft Educator Center</a></p> <p><a href="#">Descubre los beneficios de Microsoft 365 en el salón de clases - Microsoft Educator Center</a></p>



<b>Soporte para:</b>
Apoyo didáctico, evaluación, pensamiento creativo, narración digital, presentaciones y comunicación
<b>Razones de su importancia:</b>
<ul style="list-style-type: none"> <li>✓ Crea presentaciones para modelos de aprendizaje combinado</li> <li>✓ Graba mensajes y consejos para estudiantes</li> <li>✓ PowerPoint Live para experiencias de audiencia personalizadas</li> <li>✓ Se integra con Formularios para recopilar datos y verificar su comprensión</li> </ul>
<b><u>Microsoft Educator Center/Soporte de entrenamiento</u></b>
<p><a href="#">Ayuda y aprendizaje de PowerPoint - Microsoft Support</a></p> <p><a href="#">Instrucciones invertidas con PowerPoint Recorder - Microsoft Educator Center</a></p> <p><a href="#">Descubre los beneficios de Microsoft 365 en el salón de clases - Microsoft Educator Center</a></p>




<b>Soporte para:</b>
Plataforma de video y almacenamiento, evaluación, soporte didáctico
<b>Razones de su importancia:</b>
<ul style="list-style-type: none"> <li>✓ Comparte videos de reuniones de clase, entrenamientos u otras presentaciones</li> <li>✓ Los canales se integran en equipos de clase</li> <li>✓ Almacena videos internamente para apoyar instrucciones para el personal y los estudiantes</li> </ul>
<b><u>Microsoft Educator Center/Soporte de entrenamiento</u></b>
<p><a href="#">Ayuda y aprendizaje de Microsoft Stream - Microsoft Support</a></p> <p><a href="#">Mantén a los estudiantes participando: Genera conexiones sólidas entre estudiantes y maestros en un entorno de aprendizaje remoto - Microsoft Educator Center</a></p>




**Lector inmersivo -  
enlace**




<b>Soporte para:</b>
Accesibilidad y soporte instruccional incorporados en todos los productos de Office EDU
<b>Razones de su importancia:</b>
<ul style="list-style-type: none"> <li>✓ Herramientas educativas inclusivas que brindan a los estudiantes acceso personalizado a su plan de estudios, optimizan el tiempo del profesor y mejoran los resultados del aprendizaje.</li> </ul>
<b><u>Microsoft Educator Center/Soporte de entrenamiento</u></b>
<p><a href="#">Accesibilidad, educación especial y aprendizaje en línea: Soporte para la equidad en un entorno de aprendizaje remoto - Microsoft Educator Center</a></p> <p><a href="#">Conciencia de la dislexia: en asociación con Made By Dyslexia - Microsoft Educator Center</a></p>




**Traductor para la educación - Enlace**




<b>Soporte para:</b>
Comunicación y apoyo instruccional
<b>Razones de su importancia:</b>
<ul style="list-style-type: none"> <li>✓ Proporciona subtítulos en vivo y traducción</li> <li>✓ Añadido a programas de Office 365 para dar soporte a la comunicación para presentaciones, conversaciones y reuniones</li> <li>✓ Tecnología de asistencia con herramientas de Office 365</li> </ul>
<b><u>Microsoft Educator Center/Soporte de entrenamiento</u></b>
<p><a href="#">Ayuda - Microsoft Translator</a></p> <p><a href="#">Entrenamiento de profesores para crear contenido accesible - Microsoft Educator Center</a></p>




**Sway -  
enlace**



<b>Soporte para:</b>
Apoyo didáctico, evaluación, pensamiento creativo, narración digital, boletines interactivos
<b>Razones de su importancia:</b>
<ul style="list-style-type: none"> <li>✓ Crea y comparte presentaciones interactivas o historias para comunicación</li> <li>✓ Combina texto, imágenes, videos y otros medios en un solo lugar para compartir recursos e información</li> <li>✓ Comparte fácilmente mediante enlaces externos en todas las computadoras y dispositivos móviles</li> </ul>
<b><u>Microsoft Educator Center/Soporte de entrenamiento</u></b>
<p><a href="#">Narración digital con Microsoft Sway - Microsoft Educator Center</a></p> <p><a href="#">Descubre los beneficios de Microsoft 365 en el salón de clases - Microsoft Educator Center</a></p>



**Power Automate -  
enlace**




<b>Soporte para:</b>
Productividad a escala, automatización de tareas
<b>Razones de su importancia:</b>
<ul style="list-style-type: none"> <li>✓ Crea flujos de trabajo automatizados entre tus aplicaciones y servicios 365 para sincronizar archivos, recibir notificaciones, recopilar datos y obtener aprobaciones.</li> <li>✓ Se puede utilizar en sistemas automatizados para aprobar solicitudes, enviar comentarios de rondas de instrucción, recopilar datos de los clientes y alertar al personal apropiado.</li> </ul>
<b><u>Microsoft Educator Center/Soporte de entrenamiento</u></b>
<a href="#">Utiliza Power Automate para aumentar la productividad - Microsoft Educator Center</a>




**Bookings -  
enlace**



<b>Soporte para:</b>
Productividad, programación de reuniones, soporte de calendario
<b>Razones de su importancia:</b>
<ul style="list-style-type: none"> <li>✓ Herramienta utilizada para programar y administrar citas o reuniones dentro y fuera de tu organización.</li> <li>✓ Programa reuniones de maestros/padres/tutores</li> </ul>
<b><u>Microsoft Educator Center/Soporte de entrenamiento</u></b>
<a href="#">Microsoft Bookings - Soporte de Office</a>  <a href="#">Optimiza la eficiencia con las aplicaciones de Office 365 - Microsoft Educator Center</a>



**Power BI -  
enlace**



<b>Soporte para:</b>
Ordena, analiza y presenta datos
<b>Razones de su importancia:</b>
<ul style="list-style-type: none"> <li>✓ Crea paneles colaborativos, dinámicos y atractivos para revisar y evaluar datos</li> <li>✓ Se podría utilizar para compartir datos en sistemas de soporte de varios niveles, supervisión del progreso y análisis de evaluación</li> </ul>
<b><u>Microsoft Educator Center/Soporte de entrenamiento</u></b>
<a href="#">Qué es Power BI   Microsoft Power BI</a>



**Recursos y  
enlaces de  
información**

Microsoft  
Instructional  
Tools



Bienvenido - [enlace](#)



¿Qué?  
¿Cómo?  
¿Por qué?

ASK


Empoderar a todos los estudiantes del planeta para que logren más...

Los recursos y enlaces de soporte en esta siguiente sección incluyen información sobre el qué, el cómo y el por qué del producto o la herramienta de Microsoft. El "qué" es información sobre la función de la herramienta, el "cómo" son enlaces de soporte al entrenamiento sobre cómo usar la herramienta, y el "por qué" destaca por qué es importante para la enseñanza y el aprendizaje en la educación.

## Enlaces de herramientas y recursos de Microsoft

- ✓ [Microsoft Teams y recursos](#)
- ✓ [Conocimiento de Microsoft](#)
- ✓ [Recursos de Flipgrid](#)
- ✓ [Recursos de OneNote](#)
- ✓ [Recursos de Whiteboard](#)
- ✓ [Recursos de Minecraft](#)
- ✓ [Aplicaciones de Office 365 EDU](#)
- ✓ [Recursos de PowerPoint](#)
- ✓ [Microsoft Forms](#)
- ✓ [Recursos de Microsoft Power Automate](#)
- ✓ [Recursos de Microsoft Edge](#)
- ✓ [Microsoft Educator Center](#)
- ✓ [Soporte comunitario –equipo de Microsoft EDU Engagement](#)





# ¿Qué es Microsoft Teams?



Microsoft Teams –conoce el hub central para el trabajo en equipo en Office 365, reuniendo intuitivamente personas, información y aplicaciones que utilizas todos los días para lograr más.



Colabora y comunícate – en un solo lugar



Los archivos que importan – en un solo lugar



Todas tus herramientas – en un solo lugar

# Microsoft Teams

## Recursos y soporte:

[Blog de mejores prácticas de EDU y videos de consejos rápidos: ENLACE](#)

[Descubre los beneficios de Microsoft 365 en el salón de clases -mejores prácticas](#)

[de eventos en vivo de Microsoft Educator Center Teams: ENLACE](#)

[Consejos del equipo | Microsoft Teams – YouTube: ENLACE](#)

## Soporte de Teams One Page:

<https://aka.ms/TeamsEduGetStartedParents>

<https://aka.ms/TeamsEduMeetingsParents>

<https://aka.ms/TeamsEduAccessibilityParents>

<https://aka.ms/TeamsEduGetStartedTeachers>

<https://aka.ms/TeamsEduMeetingsTeachers>

<https://aka.ms/TeamsEduAccessibilityTeachers>

## Salas de descanso:

Echa un vistazo al [blog principal de salas para grupos](#)

Obtén la [guía de inicio rápido de las salas para grupos para](#)

[educadores](#) (PDF) Ve los [consejos del video de las salas de](#)

[reuniones para grupos de Teams](#)

Visita la [página de soporte para salas de reuniones para grupos para obtener más](#)

[información](#)


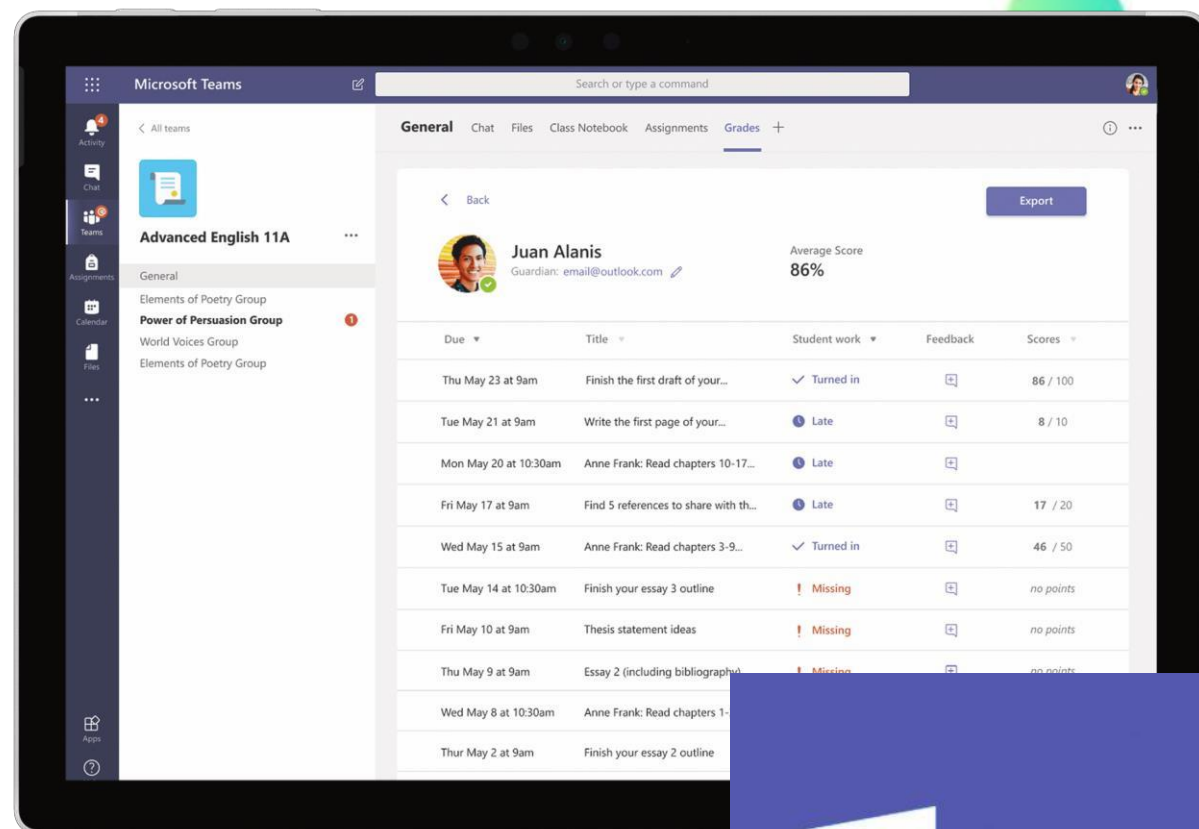
## Guías de la familia para Teams: (enlaces)

✓ [Guía de la familia para Teams – PDF](#)

✓ [Guía de la familia para Teams – versión imprimible](#)

✓ [Guía de la familia para Teams – PowerPoint](#)

(Para descargar y personalizar según sea necesario)




# ¿Por qué Microsoft Teams for Education?

La estructura de Microsoft Teams permite a las organizaciones de aprendizaje desarrollar sistemas educativos basados en una plataforma consistente

Razones de su importancia...

- ✓ **Autonomía:** Se adapta a varios flujos de trabajo
- ✓ **Flexibilidad:** Con soporte a un sistema de aprendizaje complejo
- ✓ **Sostenibilidad:** Preserva el trabajo colaborativo y el historial de la organización en una ubicación de archivo segura
- ✓ **Relevancia:** Plataforma unificada para dar soporte a todas las necesidades de instrucción





**Comunidad de aprendizaje profesional:**

- ✓ OneNote en Teams tiene información y orientación PLC basada en investigación.

**Experiencia de líder/miembro:** (Similar a Equipo de clase)

- ✓ Administradores
- ✓ Directores/supervisores
- ✓ Asesores educativos





**Experiencia de facilitador/estudiante:**

- ✓ Profesores
- ✓ Entrenador
- ✓ Desarrollo profesional
- ✓ Administradores con las tareas de aprendizaje
- ✓ Estudios de libro

**Cualquier equipo:**

- ✓ Comités
- ✓ Equipos de trabajo
- ✓ Departamentos
- ✓ Las secciones de OneNote se dividen por canales

**Elige un tipo de equipo – enlace al recurso de Microsoft**

	 <b>Clase</b> Discusiones, proyectos en grupo, tareas	 <b>Professional Learning Community (PLC)</b> Grupo de trabajo de docentes	 <b>Personal</b> Administración y desarrollo escolar	 <b>Otros</b> Clubes, grupos de estudio, actividades extra-curriculares
<b>Descripción</b>	Profesores y estudiantes que colaboran en proyectos grupales, tareas y más.	Educadores que colaboran dentro de una comunidad de aprendizaje profesional.	Los líderes del personal y miembros del personal colaboran en la administración y el desarrollo escolar.	Estudiantes y empleados de la escuela que colaboran en grupos de interés y clubes.
<b>Propietarios y miembros del equipo</b>	Los maestros son propietarios de equipos y añaden estudiantes como miembros del equipo.	Los educadores forman el equipo y otros educadores se unen al equipo.	Los líderes de personal son propietarios de equipos y añaden miembros del personal como miembros del equipo.	Cualquier combinación de estudiantes y personal escolar puede formar un equipo y añadir miembros.
<b>Permisos</b>	Los maestros moderan las conversaciones de los estudiantes y quién puede publicar dónde. Los estudiantes solo tienen permisos de escritura en ciertas áreas.	Los educadores comparten los mismos permisos de lectura y escritura.	Los líderes del personal controlan las configuraciones de publicación. Los miembros del personal solo tienen permiso de escritura en ciertas áreas.	Los miembros del equipo comparten los mismos permisos de lectura y escritura a menos que los propietarios del equipo alteren la configuración.
<b>Características</b>	Bloc de notas de clase Tareas Conversaciones Archivos Reuniones Llamadas de audio y video Chat (si está activado) Fijar nuevas pestañas con documentos o sitios Microsoft Forms	Bloc de notas de OneNote Conversaciones Archivos Reuniones Llamadas de audio y video Chat (si está activado) Fijar nuevas pestañas con documentos o sitios	Bloc de notas para docentes Conversaciones Archivos Reuniones Llamadas de audio y video Chat (si está activado) Fijar nuevas pestañas con documentos o sitios	Bloc de notas de OneNote Conversaciones Archivos Reuniones Llamadas de audio y video Chat (si está activado) Fijar nuevas pestañas con documentos o sitios
<b>Propósito u objetivos educativos para el equipo</b>	Asigna, rastrea y revisa el trabajo del estudiante Exporta calificaciones Colabora y comunícate en el salón de clases Haz anuncios Administra cuestionarios y encuestas Trabaja en grupos de estudiantes Comparte y organiza contenido enriquecido Invita a expertos virtuales al salón de clases	Colabora en comunidades de aprendizaje profesional Comunica Haz anuncios Comparte el trabajo Organiza reuniones virtuales o presenciales Trabaja en grupos pequeños Comparte y organiza contenido	Supervisa el desarrollo profesional, el personal y los objetivos administrativos Comunica Haz anuncios Comparte contenido e informes de progreso Trabaja en grupos pequeños Organiza reuniones virtuales o presenciales	Colabora y comunícate con los miembros del equipo Haz anuncios Comparte contenido Organiza reuniones virtuales o presenciales Trabaja en grupos pequeños



# Recursos y mejores prácticas:

## Ejemplo de liderazgo de posibles estructuras de Teams

The screenshot shows the Microsoft Teams interface. On the left is a navigation pane with icons for Activity, Chat, Teams, Assignments, Calendar, Calls, and Files. The main area displays the 'Pine Valley Executive Team' with a 'General' channel. Below the channel name is a list of team members:

- 1. Chief Academic Office
- 2. Chief of Operations
- 3. School Climate and Wellness
- 4. School Planning and Development
- 5. Early Education and Student Enrollment
- 6. Community Empowerment, Partnerships, and Co...
- 7. Professional Development
- 8. Online Meetings
- 9. Highlights and Celebrations

At the bottom of the list are two private channels:

- a. Team 1 (locked)
- b. Team 2 (locked)

Red arrows point from a text box to these two private channels.

**Canales privados para compartir archivos confidenciales**

**Nota:** Los canales privados solo aparecen para miembros y propietarios específicos. Los canales privados se pueden utilizar como un espacio confidencial para el Gabinete ejecutivo.

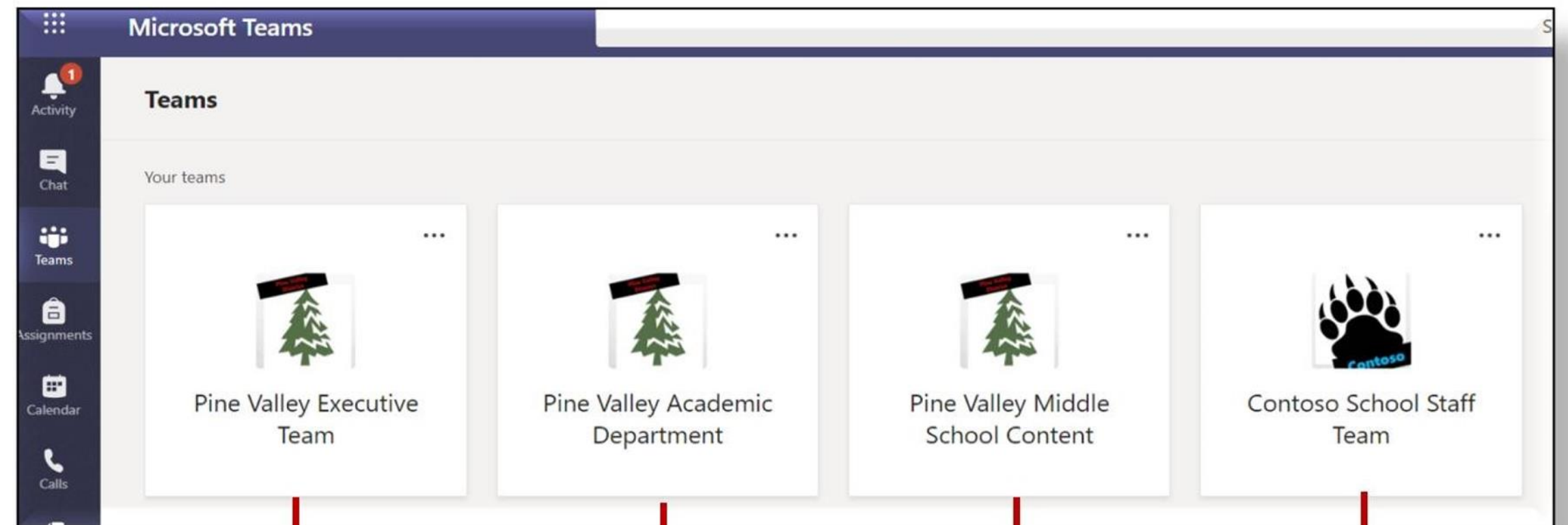


# Recursos y mejores prácticas:

## Ejemplo de liderazgo de posibles estructuras de Teams

### Sistema jerárquico de equipos:

- Sistema coherente de colaboración y comunicación
- Enfoca la dirección en el trabajo del equipo
- Genera capacidad y sostenibilidad
- Proporciona responsabilidad en un sistema seguro




Equipo de Superintendente / nivel de gabinete

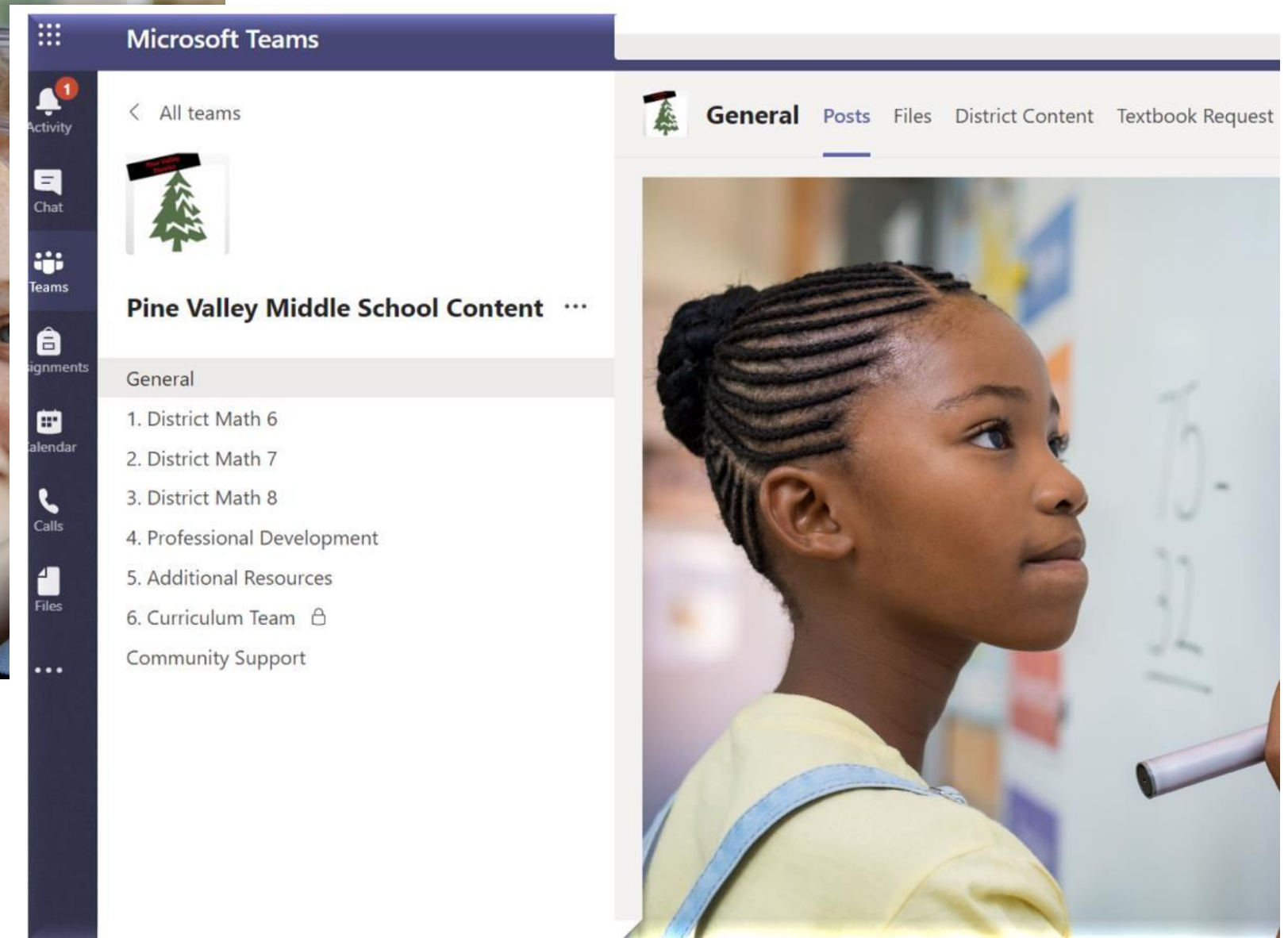
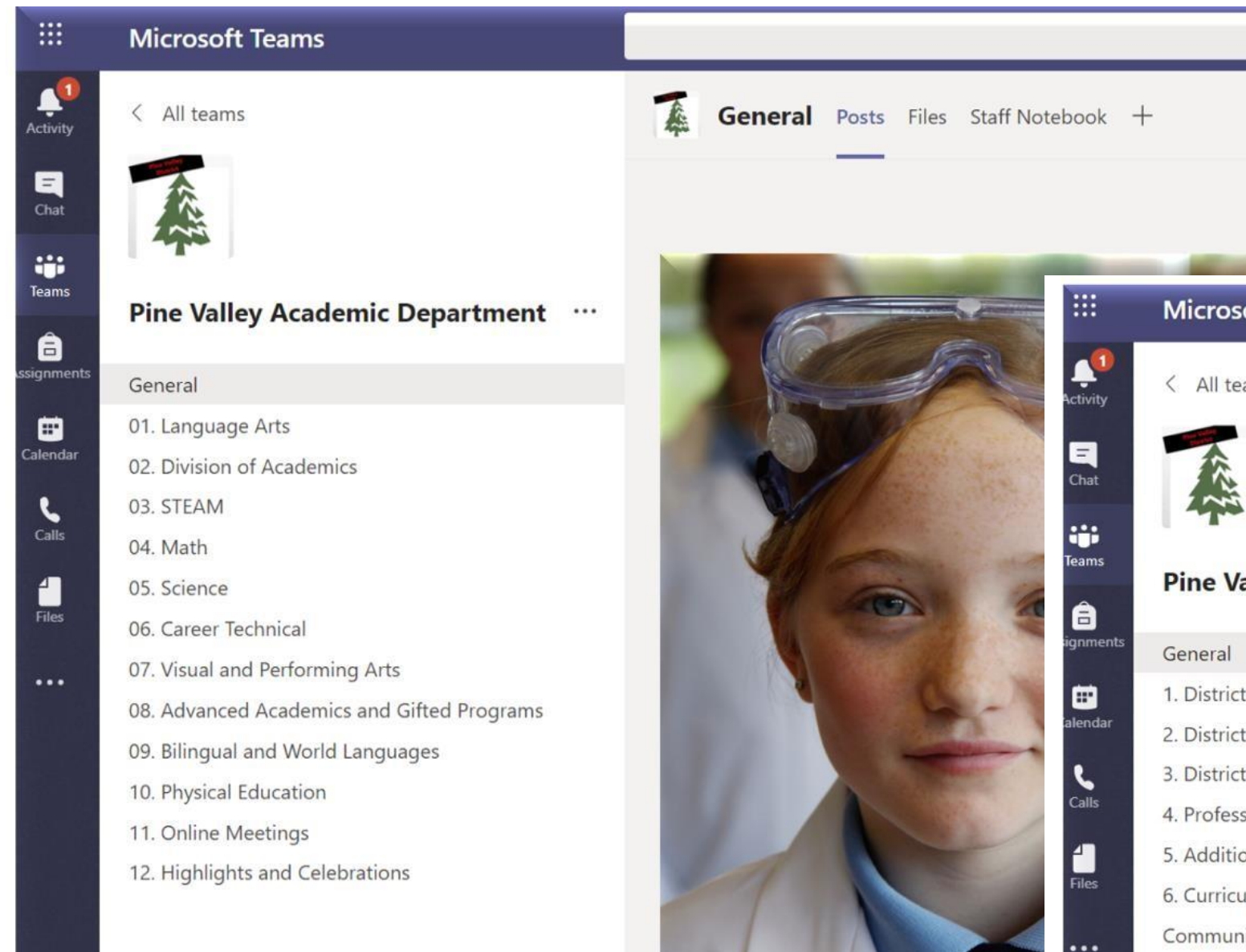
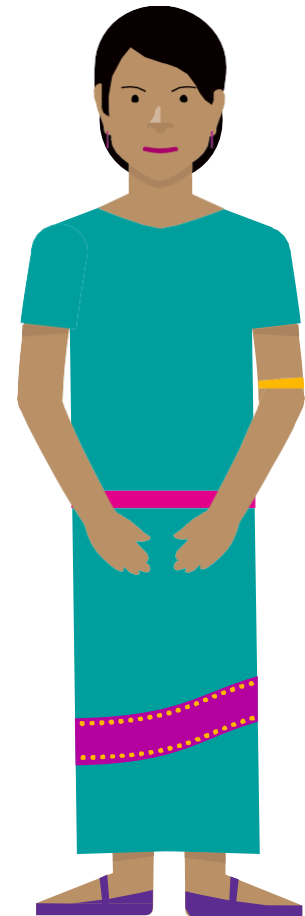
Equipo de Director / nivel de departamento

Soporte de Contenido / Área de servicio

Soporte al personal de construcción



# Recursos y mejores prácticas: Ejemplo de liderazgo de posibles estructuras de Teams



# Recursos y mejores prácticas:


## Ejemplo de liderazgo de posibles estructuras de Teams

Sistema de soporte y comunicación hasta nivel de instrucción escolar.

The image displays three overlapping screenshots of Microsoft Teams chat windows, illustrating different team structures. Each window shows a 'General' channel with a list of topics or resources.

- Pine Valley Admin Info Team:**
  - 1. Assessment and Accountability
  - 2. Safety and Policy
  - 3. Curriculum
  - 4. Federal Programs
  - 5. Special Services
  - 6. Professional Development
  - 7. Operations and Calendars
- Pine Valley District Mentor Team:**
  - 1. District Information
  - 2. Instructional Support
  - 3. Observation and Evaluation Support
  - 4. Professional Learning Communities
  - 5. 1st Year Teacher Support
  - 6. Second Year Teacher PLC
  - 7. Elementary Curriculum Resources
  - 8. Secondary Curriculum Resources
- Contoso School Staff Team:**
  - 1. Instructional Support
  - 2. Professional Learning Communities
  - 3. Leadership Team
  - 4. Staff Forms
  - 5. Committees and Community Support
  - 6. Professional Development
  - 7. Shout-outs and Celebrations
  - 8. Online Meetings and Discussion

The rightmost screenshot also includes a photograph of students in a laboratory setting, wearing white lab coats and working at a lab bench.



# Recursos y mejores prácticas:

## Ejemplo de posibles estructuras de clase de Teams

El uso de un sistema de "numeración" al etiquetar canales ayuda a crear consistencia para tus usuarios.

Microsoft Teams

All teams

Mrs. Hammons Kindergarten

General

1. Reading Fun
2. Math all Around us
3. Science and Community
4. Calendar and More
5. Highlights and Celebrations
6. Character Education

Group A

Group B

Group C

Group D

Microsoft Teams

All teams

Ms. Reynolds 5th Grade

General

1. ELA
2. Math
3. Science
4. Social Studies
5. Specials\_Art Health Music PE
6. Be a Leader (Character Education)
7. Class Meetings and Homework Support

Group 1

Group 2

Group 3

Microsoft Teams

All teams

Mr. Ross 10AB English


General

1. Unit 1\_Heros Journey
2. Unit 2\_Myths and Legends
3. Unit 3\_Creative Writing
4. Collaboration Work
5. Be A Leader (Character Education)
6. Class Meetings and Homework Support
7. Highlights and Celebrations

Group A


Group B

Group C



# Recursos y mejores prácticas:

## Ejemplo de posibles estructuras de clase de Teams



Activity

Chat

Teams

Assignments

Calendar

Calls

Files

...

< All teams

### Lee Adv Fitness Period 3

General

1. Physical Fitness Concepts
2. Stretching techniques and routines
3. Polymeric Exercises
4. Cardio Endurance training and tests
5. Policies and procedures
6. Shout-outs and celebrations
7. Class meetings

Activity

Chat

Teams

Assignments

Calendar

Calls

Files

...

< All teams

### Adv Music LEE Period 4B

General

1. Music Elements
2. Aesthetics and Expressive Elements
- 3. Culture and History**
- 4. Technique**
5. Intonation
6. Shout-outs and celebrations
7. Class meetings

Activity

Chat

Teams

Assignments

Calendar

Calls

Files


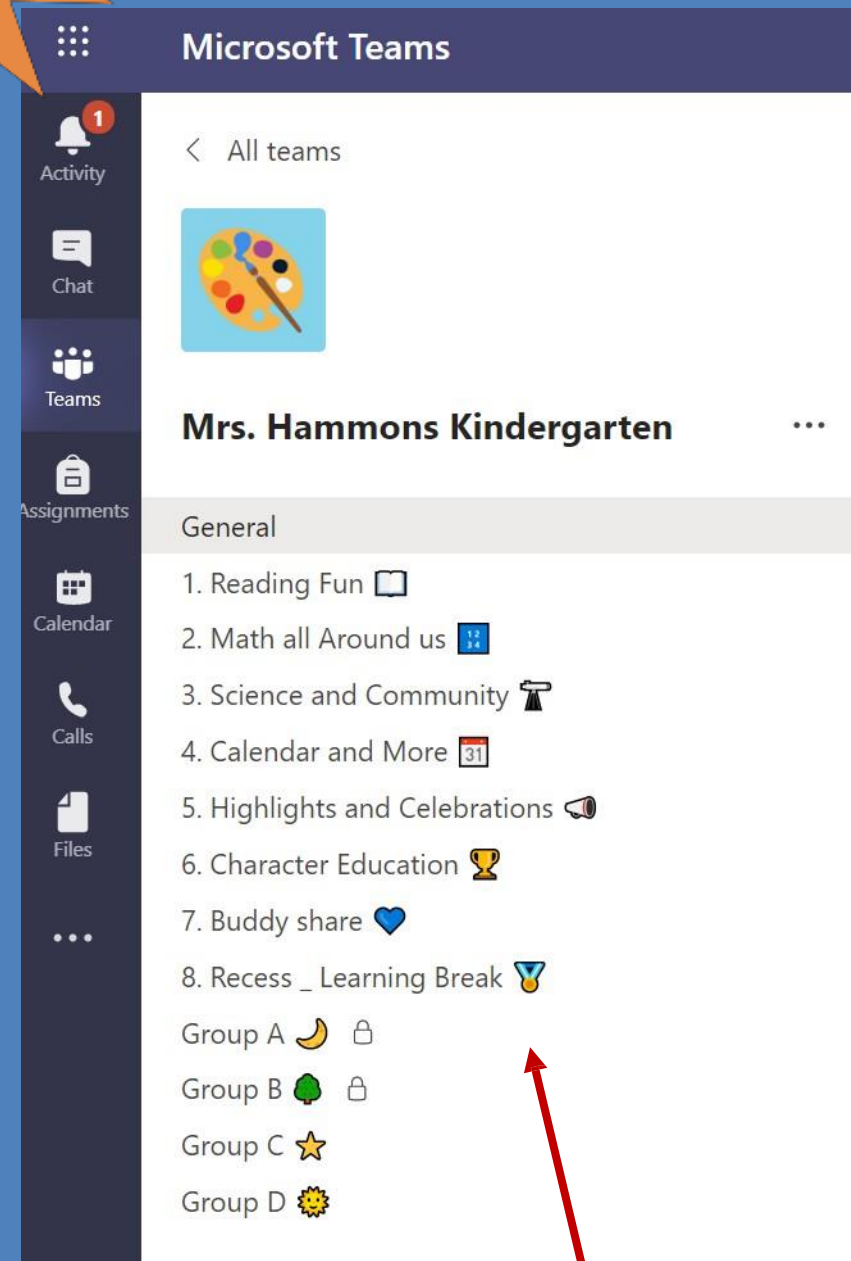
< All teams

### Ms. Cara Elementary Music


General

1. Mr. Marshall 3rd Grade
2. Mrs. Crowley 3rd Grade
3. Mr. Hunter 3rd Grade
4. Mrs. Hickman 3rd Grade
5. 3rd Grade Music Programs
6. Highlights and Celebrations

# Construyendo comunidad con estructuras de equipo y comunicación...



**Tecla de Windows más tecla de "." = cuadro de Emoji para añadir señales visuales**



# Insights inside Microsoft Teams

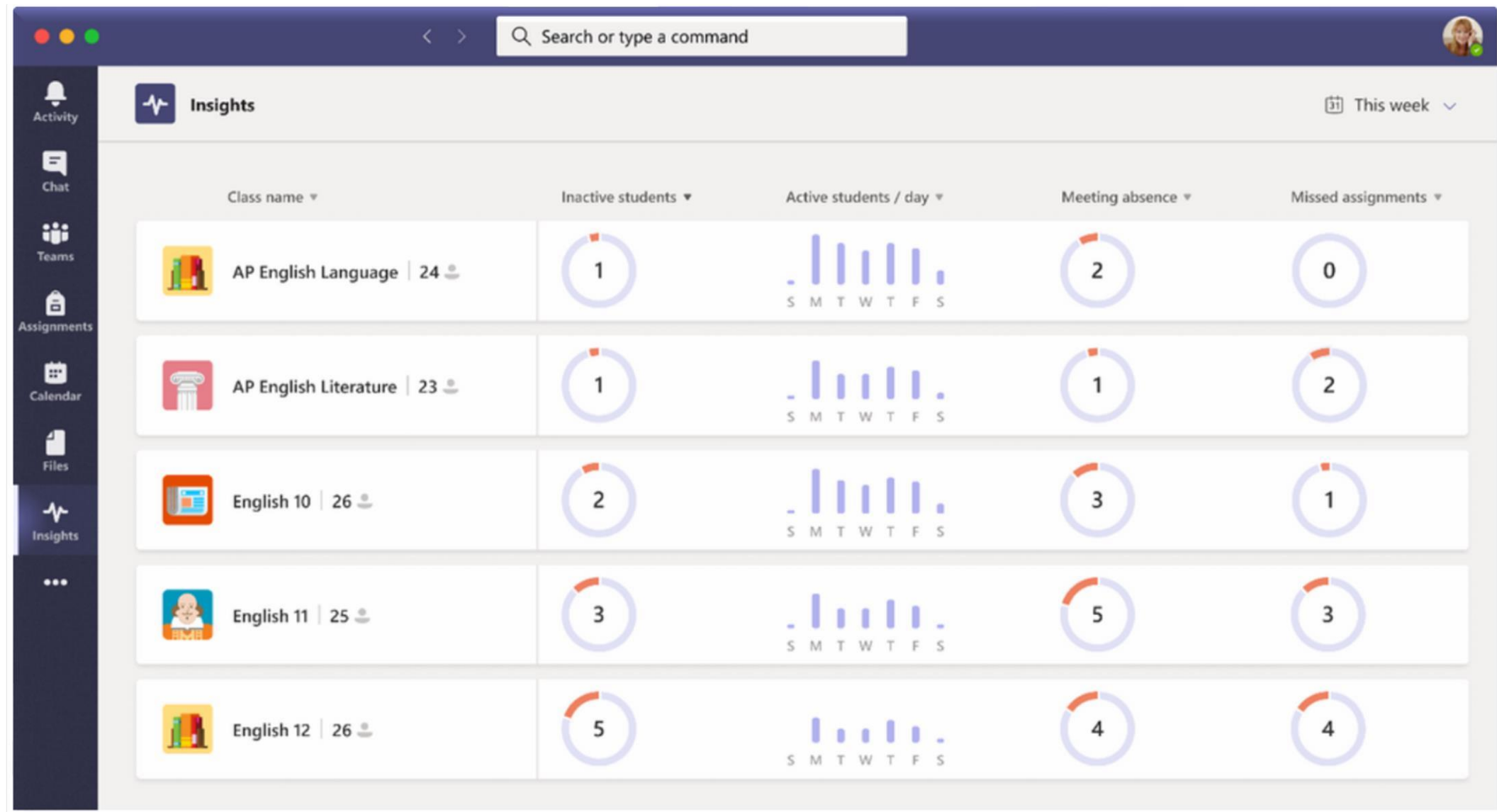
## Enlaces de recursos:

- [Introducción a Education Insights en Microsoft Teams - Microsoft Educator Center](#)
- [Conocimiento en Teams: Datos necesarios para apoyar a los estudiantes dondequiera que se lleve a cabo el aprendizaje | Microsoft EDU](#)
- [6 maneras de ser esclarecedor y apoyar la participación de los estudiantes - Comunidad de Microsoft Tech](#)

➤ Education Insights proporciona analítica en tiempo real del progreso y la actividad de los participantes dentro de un equipo de clase.

**Razones de su importancia...**

- ✓ Utilizando estos datos, los educadores tienen la información que necesitan para ayudar a garantizar que se satisfagan las necesidades emocionales, sociales y académicas de los estudiantes.



# Empoderar a cada voz

Flipgrid es una experiencia de discusión en video sencilla, gratuita y accesible para educadores, estudiantes y familias de preescolar hasta postgrado. Crea un tema e involucra a tu comunidad... ¡juntos!

Looking to join your discussion? [Enter a Join Code!](#)


## Educator Login

If you don't have an account, let's [create one!](#)



Did you sign up with an email and password?

[Log in here.](#)



# Flipgrid

## Discussion

Start a discussion by creating a Topic. Organize your Topics using Groups.

Topics Groups

### Groups (8)

Groups allow you to organize and share multiple Topics.

Search Groups


Create a Group

Name	Responses	Last Updated			
Educator Collaboration Public · 1 Topic	0	Aug 12, 2020	Hidden	Share	Actions
Enable Remote Learning Wit... Public · 1 Topic	25	Aug 6, 2020	Active	Share	Actions
Communication with GeriG Public · 2 Topics	14	Jul 20, 2020	Active	Share	Actions
Pine Valley Principal Private · 2 Topics	1	Jul 10, 2020	Active	Share	Actions

# Blog de Flipgrid:– [Eventos en vivo y recursos de entrenamiento - ENLACE](#)



[GETTING STARTED](#) / [RESOURCES](#) / [UPDATES](#) / [FLIPGRID.COM](#)



## The Flipgrid Blog

Explore helpful tips and tricks and stay up to date with the latest from the community.

 [Latest](#)

 [Stories](#)

 [#AskYaritza](#)

 [Events](#)

 [Ideas](#)

## November Community Newsletter

November 10, 2020



Razones de su importancia...



## Colabora

Discussion Discovery Activity Mixtapes Shorts **GridPals**

**GridPals**  
Connect with fellow Flipgrid educators and classrooms around the world by activating your GridPals profile.  
[Learn more about GridPals.](#)

Hidden  
Educators cannot view my profile

Active  
Educators can connect with me

GridPal  
176 GridPal educators on the map. Use the filters to find a match.

Subjects Search GridPals

## GridPals

- ✓ Conéctate con otros educadores y salones de clases de Flipgrid de todo el mundo para compartir y aprender sobre nuevas ideas.

## Crea recursos

Discussion Discovery Activity Mixtapes **Shorts** GridPals

**Shorts**  
Use the power of the Flipgrid Camera to record videos, capture your screen and easily share your ideas with anyone at any time!  
[Learn more about Shorts.](#)

Grid Shorts MS tools...  
11 views Jul 31, 2020

Earth Lesson with Ms Whiteboard  
0 views Jul 22, 2020

Interview Thoughts...  
0 views Jul 22, 2020

Welcome Back!  
0 views Jul 22, 2020

Feedback welcome...  
0 views Jul 22, 2020

## Shorts

- ✓ Utiliza la potencia de la cámara Flipgrid para grabar videos, capturar tu pantalla y compartir ideas para iniciar una conversación



## Encuentra ideas

Discussion **Discovery** Activity Mixtapes Shorts GridPals

**Discovery**  
Explore 24767 Topics created by the Flipgrid community to start your discussion.  
[View all](#)

My Collections  
Save your favorite Topics to a Collection.  
Add new Collection

The Metropolitan Museum of Art  
Make the Met your classroom and broaden thinking through art. Spark in...

Minecraft: Education Edition  
Minecraft: Education Edition is an open-world game that promotes creati...

## Detección

- ✓ Explora más de 32.000 temas diferentes creados por la comunidad de Flipgrid para dar vida a tus ideas en la discusión.

Microsoft Teams

Activity 1

Chat

Teams

Assignments


Calendar

Calls

Files

...

< All teams



**Mrs. Hammons Kindergarten** ...

General

1. Reading Fun 📖
2. Math all Around us 📅
3. Science and Community 🔭
4. Calendar and More 📅
5. Highlights and Celebrations 📢
6. Character Education 🏆
7. Buddy share 💙
8. Recess \_ Learning Break 🏆

Group A 🌙 🔒

Group B 🌳 🔒

Group C ⭐

Group D ☀️

August 5, 2020

Geri Gillespy 8/5 5:25 PM



# Welcome to the world of Kindergarten


So excited to have you here -  
Use Flipgrid to share a welcome video to your class and to show families how to utilize the tool.  
Class Schedule:



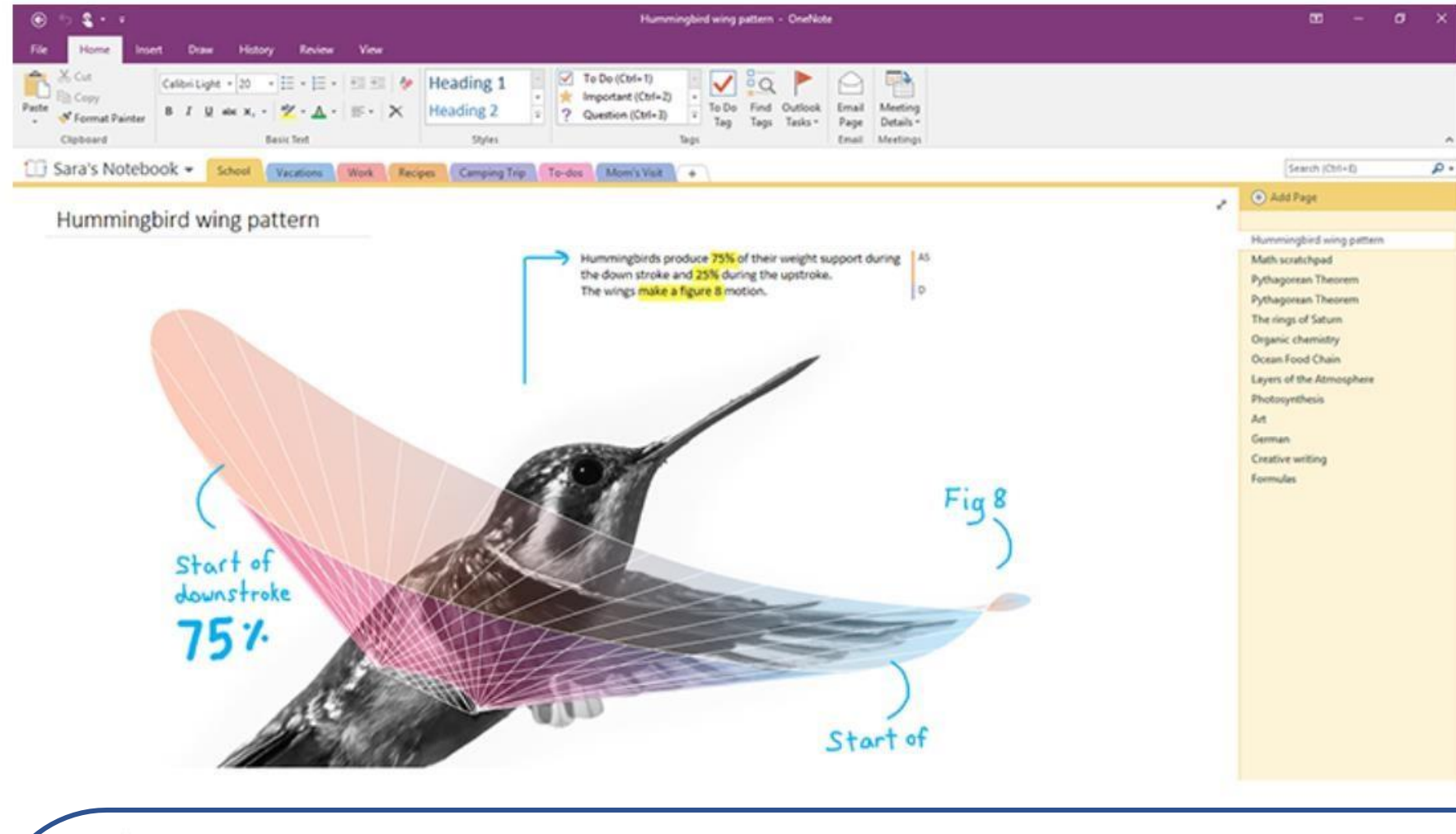
**Ger G.'s Video**  
Check out this Shorts Video!

[shorts.flipgrid.com](https://shorts.flipgrid.com)

**Utiliza Flipgrid para mensajes diarios e instrucciones para dar la bienvenida a los estudiantes**



# El mundo de OneNote...



## Razones de su importancia...

Este bloc de notas digital permite a los educadores y estudiantes organizar contenido, materiales y recursos de aprendizaje para apoyar el aprendizaje.

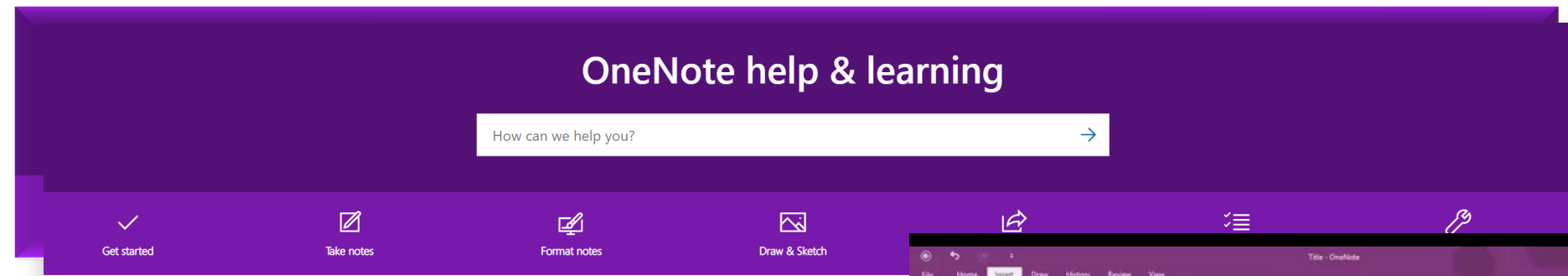
Los estudiantes pueden añadir videos, grabaciones, ilustraciones, notas y páginas de contenido para trabajar de forma independiente o en colaboración con otros. Los educadores pueden usar múltiples estrategias de enseñanza utilizando la evaluación y la retroalimentación para apoyar el progreso del aprendizaje de los estudiantes.

- ✓ Evaluación y entrega de contenido
- ✓ Portafolios de estudiantes
- ✓ Uso efectivo en todas las áreas de contenido, incluidas matemáticas, ciencias, artes y humanidades
- ✓ Desarrolla habilidades de organización y autogestión
- ✓ Las herramientas de accesibilidad y aprendizaje proporcionan acceso para todos los estudiantes

[¿Cuál es la diferencia entre las versiones de OneNote? \(ENLACE\)](#)

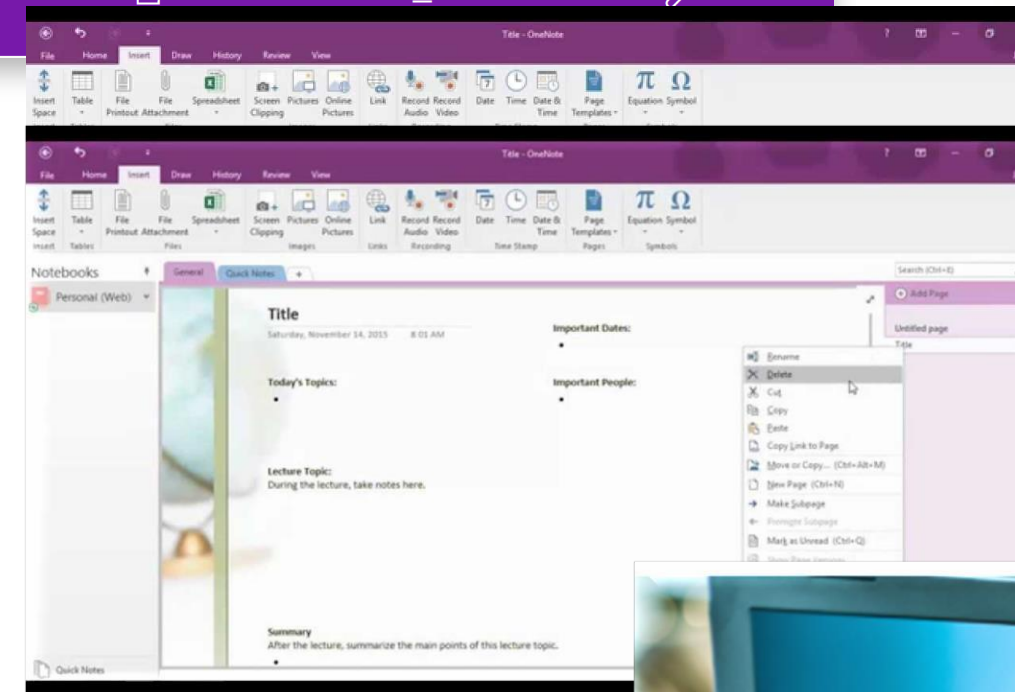


# OneNote



## Recursos y mejores prácticas:


- ✓ "Guía de mejores prácticas" de OneNote: [ENLACE](#)
- ✓ OneNote Ultimate: <https://aka.ms/onenoteultimate>
- ✓ OneNote EDU Matrix: <http://aka.ms/onenotematrix>
- ✓ Videos de consejos rápidos: <http://aka.ms/MikeYouTube>
- ✓ [Enlace: Ayuda y aprendizaje de OneNote \(enlace\)](#)
- ✓ [Enlace: OneNote for Education - Guías interactivas \(onenoteineducation.com\)](#)
- ✓ [Enlace: Tareas básicas en OneNote 2016 para Windows \(enlace\)](#)
- ✓ Emocionante nuevo curso: [Descubre los beneficios de Microsoft 365 en el salón de clases – Microsoft Educator Center](#)

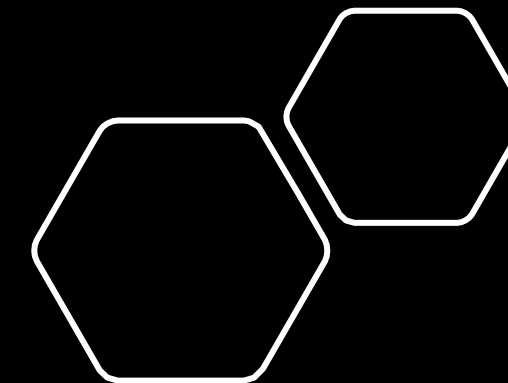
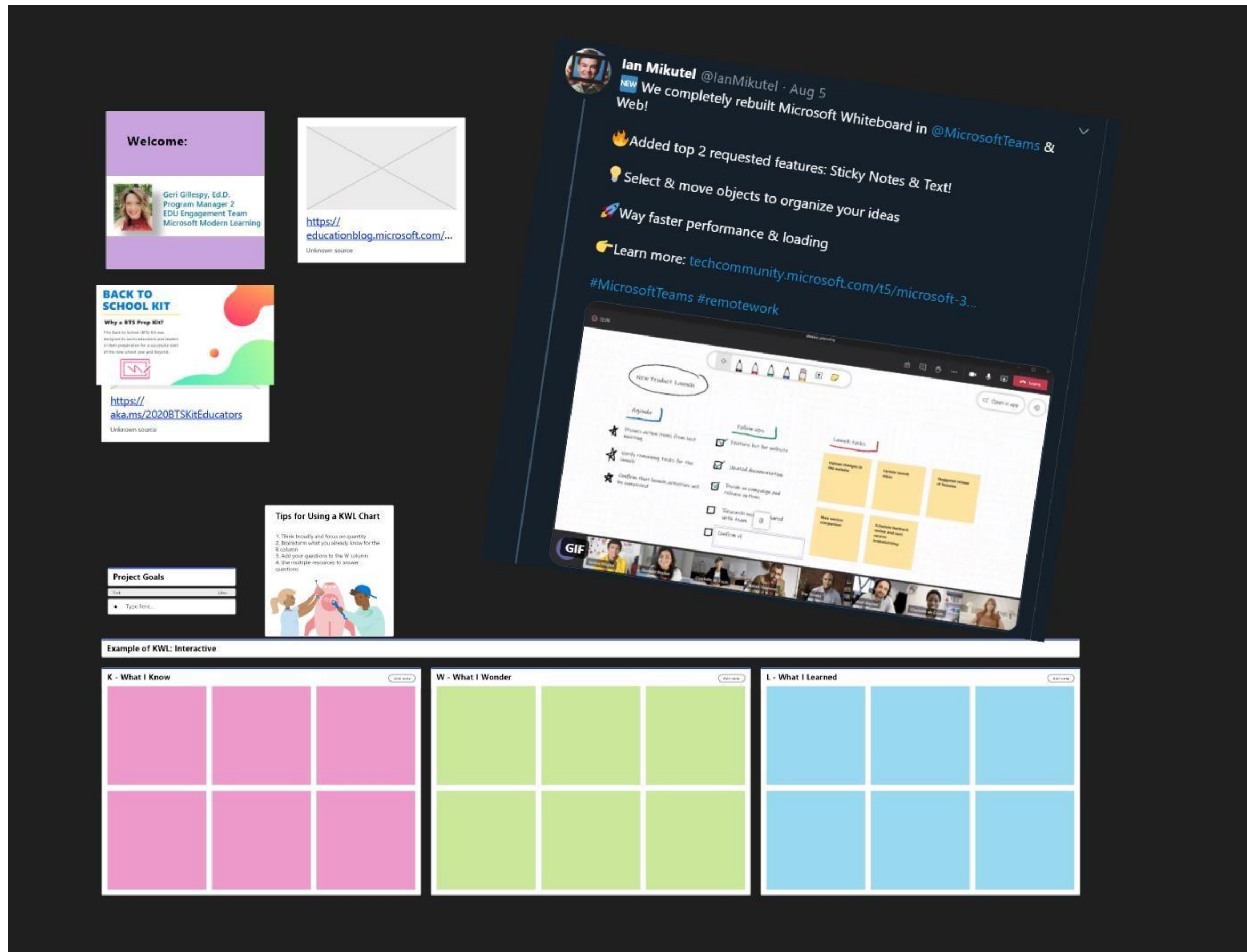


## [Descarga libros electrónicos gratuitos para Microsoft OneNote \(enlace\)](#)

Ir a un título:

- [Elementos esenciales de OneNote](#)
- [OneNote para la colaboración de los equipos](#)
- [OneNote para reuniones](#)
- [OneNote para momentos en la vida](#)
- [Consejos y trucos de OneNote](#)





# Microsoft Whiteboard

- ✓ Aplicación de pizarra digital en línea - Microsoft Whiteboard
- ✓ Ficha de ayuda de Whiteboard for Education

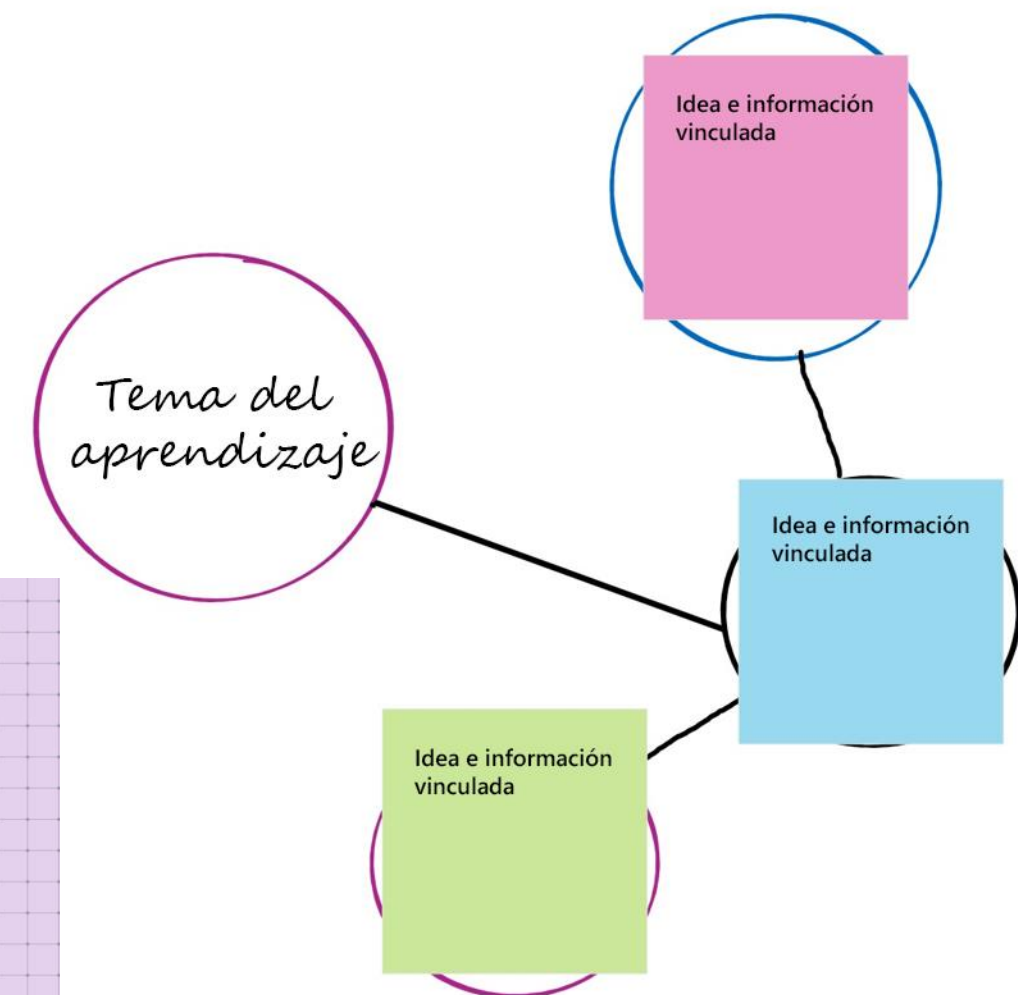
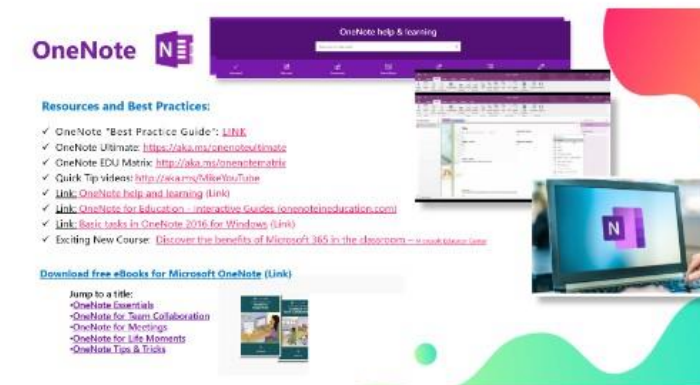
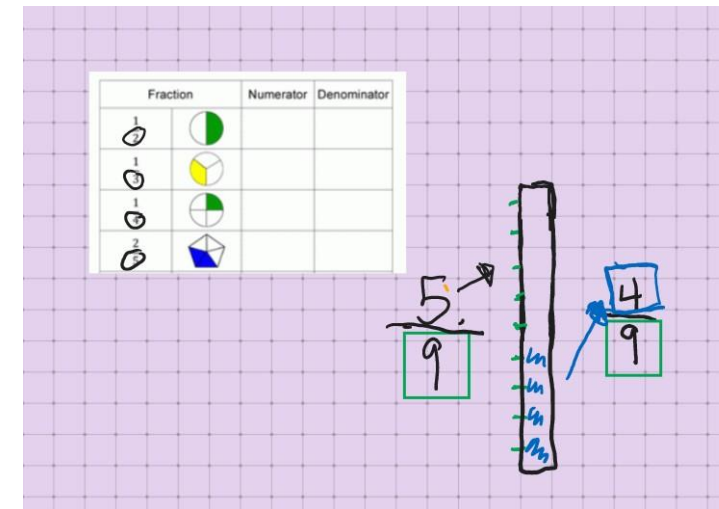
Agrega enlaces, imágenes, páginas de documentos, diapositivas de PowerPoint, notas adhesivas, plantillas y mucho más para ayudar a crear soporte visual para la enseñanza y el aprendizaje.

# Uso de pizarra interactiva para apoyar el aprendizaje

## Razones de su importancia...

➤ Las pizarras interactivas se pueden compartir individualmente o en grupos con capacidades de edición o solo lectura. Esto permite a los educadores utilizar múltiples estrategias de enseñanza que crean un ciclo de retroalimentación que demuestra el progreso del aprendizaje de los estudiantes.

- ✓ Mapas Conceptuales
- ✓ Paseos por la galería
- ✓ Objetivos de aprendizaje compartidos
- ✓ Planos laterales de Word
- ✓ Paredes conceptuales
- ✓ Tableros de enseñanza recíproca
- ✓ Lectura compartida
- ✓ Grupos de estudio colaborativos
- ✓ Diagramas de Venn
- ✓ Práctica guiada



# MINECRAFT

## EDUCATION EDITION




## ¿QUÉ ES?

Minecraft: Education Edition es un juego en un mundo abierto que promueve la creatividad, la colaboración y la solución de problemas en un entorno envolvente en que el único límite es tu imaginación. Pero Minecraft es mucho más que un juego. Es una plataforma para el aprendizaje, una herramienta de entrega de planes de estudios.

¡Minecraft te permite poner a tus estudiantes en cualquier lugar, con cualquier persona y enseñarles cualquier cosa!

- ✓ Inicio de sesión seguro con Office 365
- ✓ Características aptas para el salón de clases
- ✓ Herramienta de evaluación formativa
- ✓ Multijugador en el salón de clases
- ✓ Lecciones y planes de estudio STEM
- ✓ Comunidad global de profesores



# Entrenamiento y soporte

PD en vivo -

- ✓ Canal Twitch: PlayMatters - <https://twitch.tv/playmatters>

Kit de herramientas de aprendizaje a distancia de Minecraft


<https://aka.ms/minecraftremotelearning>

Recursos de planes de estudios australianos [DESCARGAR \(aka.ms\)](#)

- ✓ [Kit de temas de ciencia | Minecraft: Education Edition](#)
- ✓ [Kit de temas de matemáticas | Minecraft: Education Edition](#)
- ✓ [Kit de asignaturas de lengua y literatura | Minecraft: Education Edition](#)

Deportes -

- ✓ <https://click.immersiveminds.com/esportsframework>
- ✓ <https://click.immersiveminds.com/makeandmodelworlds>



## Razones de su importancia...




- ✓ Minecraft toma lo abstracto y lo hace concreto.
- ✓ Minecraft es una herramienta de modelado.
- ✓ Minecraft es una plataforma de evaluación visual.
- ✓ Minecraft es colaborativo
- ✓ Minecraft es jugado 49 % mujeres y 51 % hombres

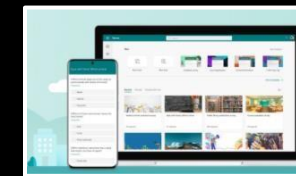
El jugador promedio de Minecraft tiene 23 años



Descubre los beneficios de Microsoft 365 en el salón de clases



*Razones de su importancia...*



- **Los educadores necesitan desarrollar un conjunto de herramientas digitales para apoyar estrategias de instrucción probadas para el aprendizaje y la evaluación. Las herramientas de Microsoft EDU 365 permiten a los educadores crear una caja de herramientas de productos y aplicaciones para impactar el aprendizaje que se extiende más allá de las paredes del salón de clases.**
- **El mundo está cambiando más rápido que nunca, al igual que las habilidades que los estudiantes deberán estar listos para la vida para cuando se gradúen. Con tecnología accesible y fácil de administrar que transforma el tiempo en el salón de clases, los educadores pueden enfocarse en ofrecer experiencias de aprendizaje personalizadas que ayuden a permitir mejores resultados de aprendizaje.**

[Descubre los beneficios de Microsoft 365 en el salón de clases - Microsoft Educator Center](#)


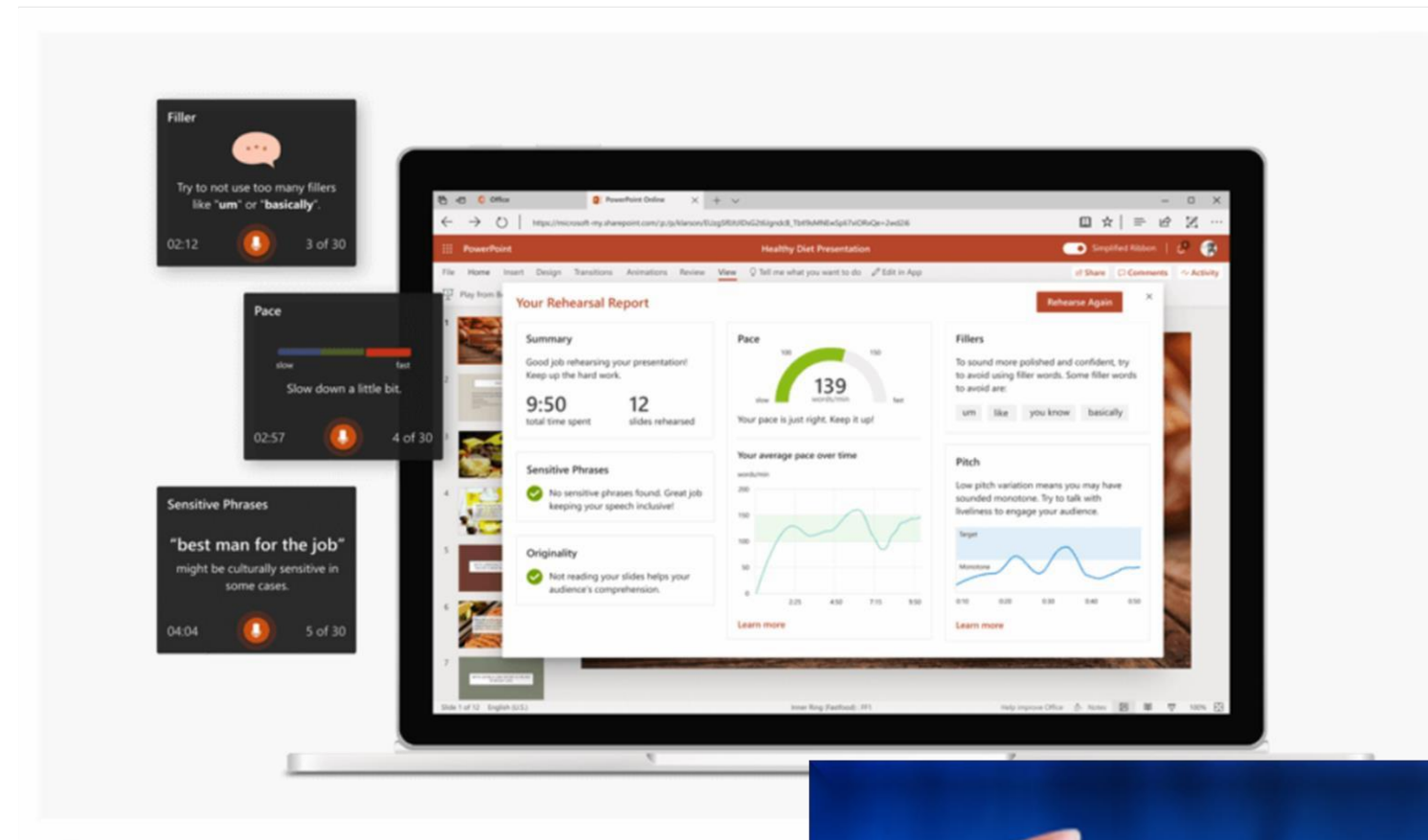


# Ayuda y aprendizaje de PowerPoint

PowerPoint es una aplicación de presentación que crea una presentación de diapositivas de información importante, gráficos e imágenes para mostrar durante una presentación. Los avances recientes en PowerPoint incluyen subtítulos en diapositivas, entrenador de presentadores y otras funciones interactivas mejoradas.

## Recursos

- ✓ [Ayuda y aprendizaje de PowerPoint - Microsoft Support](#)
- ✓ [Presente en vivo: Involucra a tu audiencia con presentaciones en vivo - PowerPoint \(microsoft.com\)](#)
- ✓ [Descubre los beneficios de Microsoft 365 en el salón de clases - Microsoft Educator Center](#)



### Razones de su importancia...



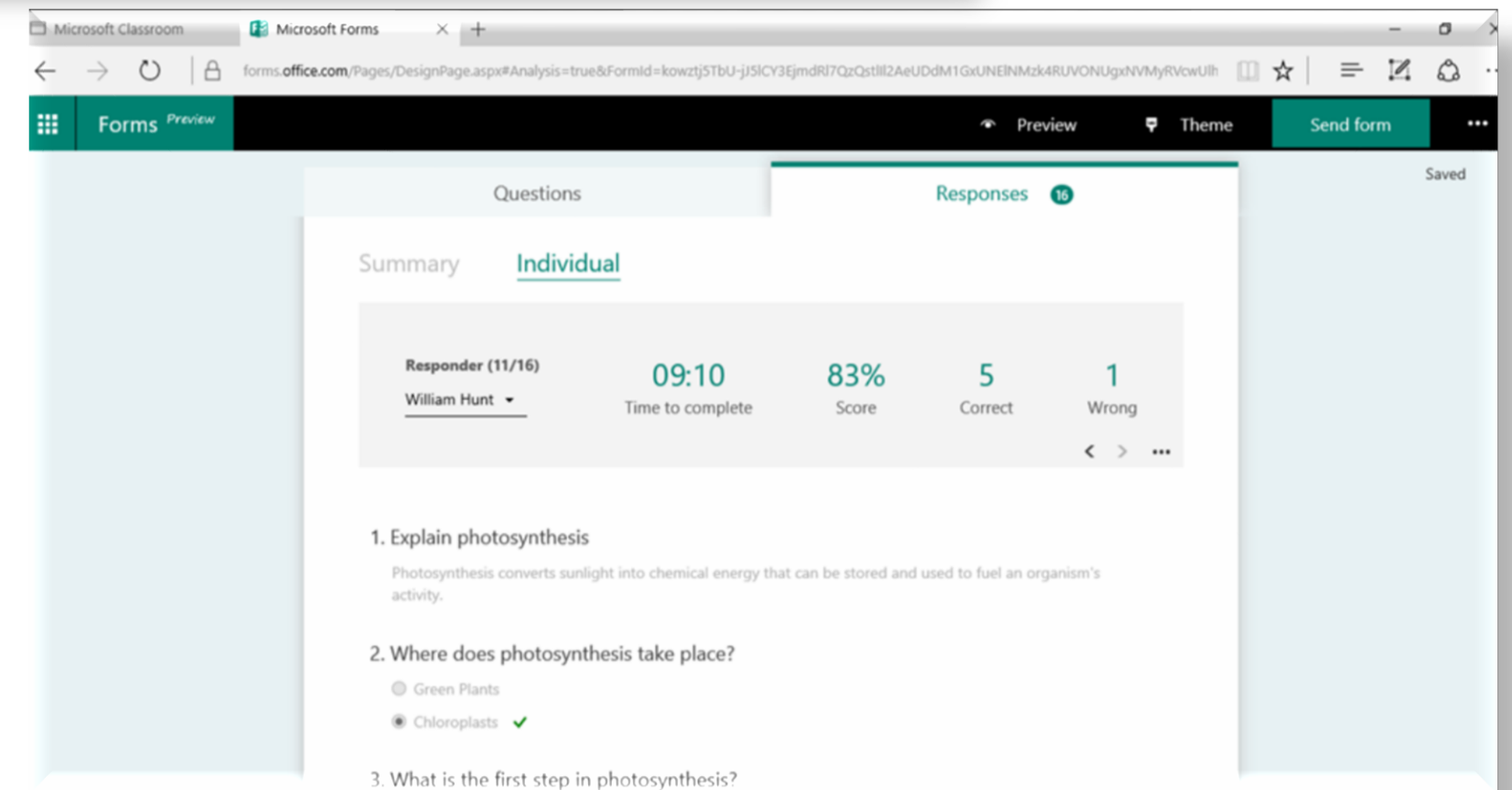
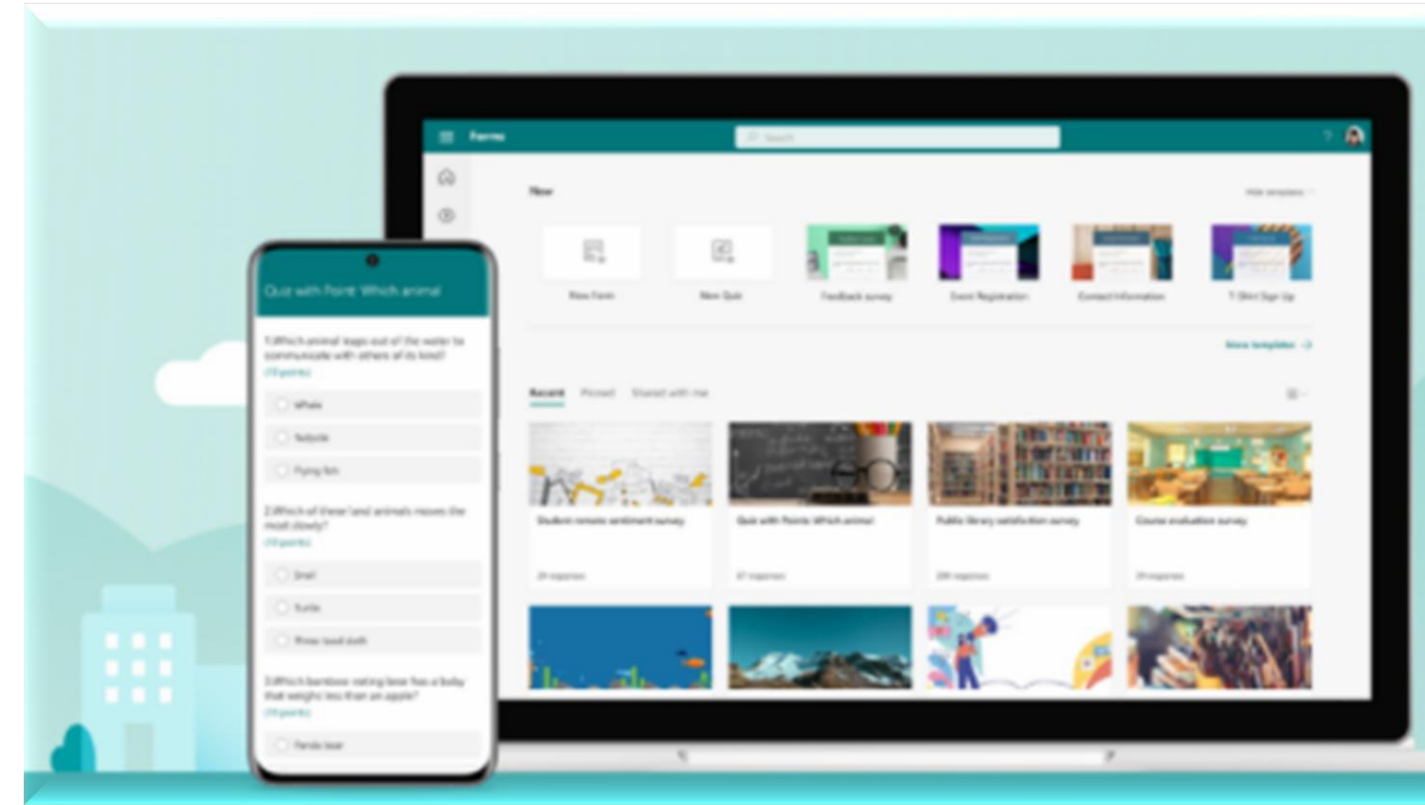
- ✓ Utilízalo en un modelo de aprendizaje combinado para agregar apoyo de instrucción para todos los estudiantes.
- ✓ Capacidad de añadir video, animación, modelos 3D y subtítulos para que los educadores puedan crear fondos interactivos o lecciones pregrabadas.
- ✓ Ayuda a desarrollar conocimientos previos para que los estudiantes los utilicen bajo demanda o como revisión cuando se aprende contenido.

# Microsoft Forms

Microsoft Forms te permite recopilar datos rápidamente con encuestas, encuestas y cuestionarios fáciles de crear que se pueden distribuir en línea y acceder desde cualquier navegador web.

## Recursos

- ✓ [Cómo crear una encuesta rápida en Microsoft Teams \[2020\]](#)
- ✓ [¡5 nuevas funciones en Microsoft Forms // Printing, Office Mobile y mucho más!](#)
- ✓ [Cómo crear y usar secciones en Microsoft Forms](#)
- ✓ [Cómo incorporar un formulario interactivo en un Microsoft Stream Video](#)
- ✓ [Descubre los beneficios de Microsoft 365 en el salón de clases - Microsoft Educator Center](#)



### Razones de su importancia...

- ✓ Aprender es el proceso de acumular conocimientos, habilidades, y comportamientos para utilizar en la aplicación.
- ✓ Utiliza Microsoft Forms para evaluar el progreso del aprendizaje para informar a los estudiantes y educadores cómo ajustar la instrucción al contenido maestro.
- ✓ Se utiliza como una herramienta esencial para respaldar el ciclo de retroalimentación del aprendizaje informativo.

# Microsoft Power Automate



Power Automate es una aplicación de Microsoft 365 Office que permite a los usuarios combinar diferentes programas mediante la incorporación de la automatización para conectar varias tareas en flujos de trabajo que ahorran tiempo.

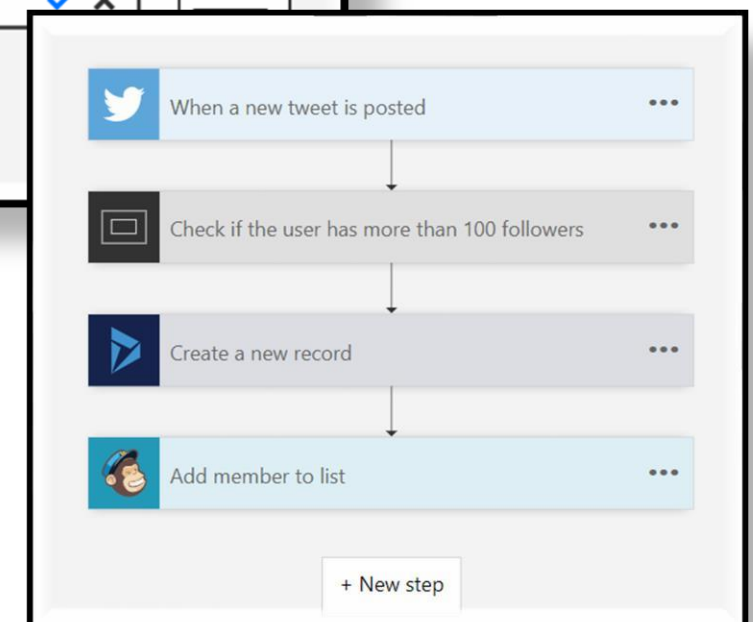
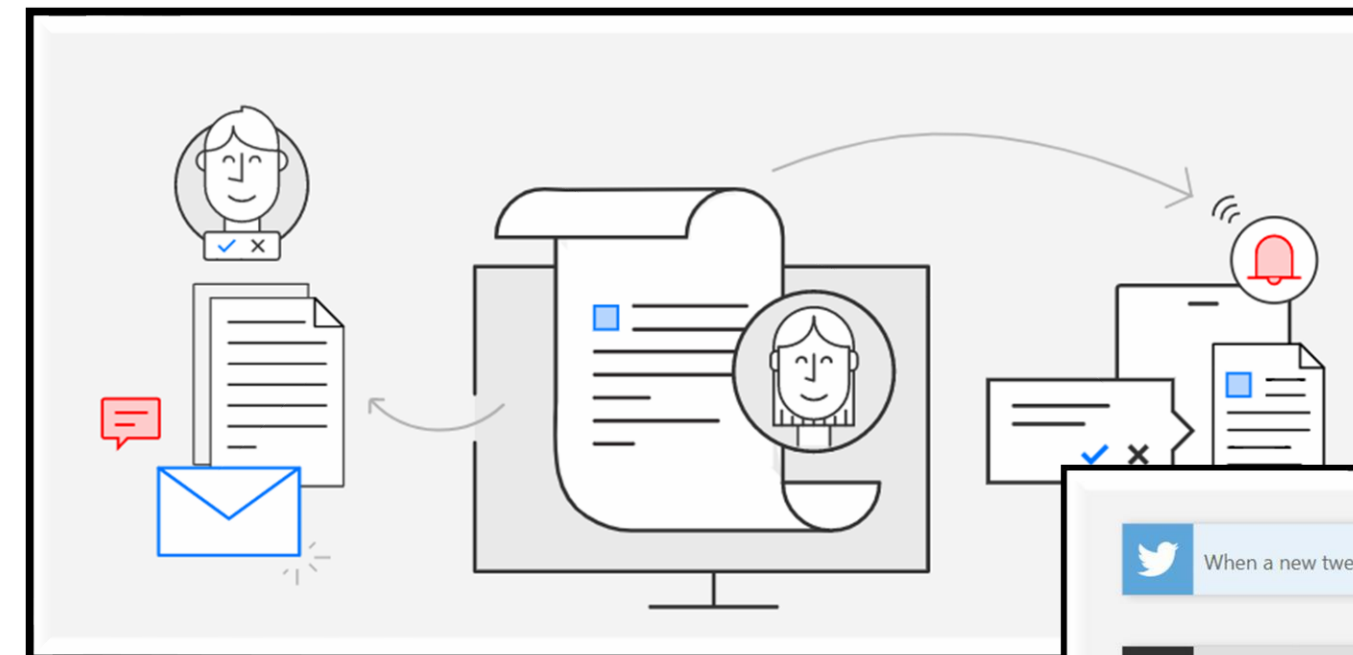



## Razones de su importancia...

- Aumenta la productividad individual y de equipo
  - ✓ Organización y notificación de personal y tareas de equipo
  - ✓ Envía actualizaciones y recordatorios
  - ✓ Conectar las cuentas de redes sociales
  - ✓ Conecta programas para flujos de trabajo de equipo y actualiza archivos
- Crea **sistemas de automatización** para apoyar la enseñanza y el aprendizaje
- "No-code" como e introducción a la programación en bloque

## Recursos

- ✓ [Utilice Power Automate para aumentar la productividad - Microsoft Educator Center](#)
- ✓ [Descubre los beneficios de Microsoft 365 en el salón de clases - Microsoft Educator Center](#)
- ✓ [Videos para principiantes de Power Automate - YouTube](#)



## Ayuda y aprendizaje del navegador Microsoft Edge - Soporte de Microsoft - ENLACE



## ***Enlaces de recursos***

- ✓ [Las 10 principales características de Microsoft Edge Chromium// Consejos, trucos y NUEVAS actualizaciones](#)
- ✓ <https://aka.ms/GetEdge4EDU>
- ✓ [#EdgeEDU - Búsqueda en Twitter / Twitter](#)
- ✓ [Educación - YouTube - Lista de reproducción de consejos de Microsoft Edge](#)
- ✓ [Conoce a Davy Temmerman | Microsoft Edge Insider Spotlight – YouTube](#)
- ✓ [Microsoft Edge Insider](#)




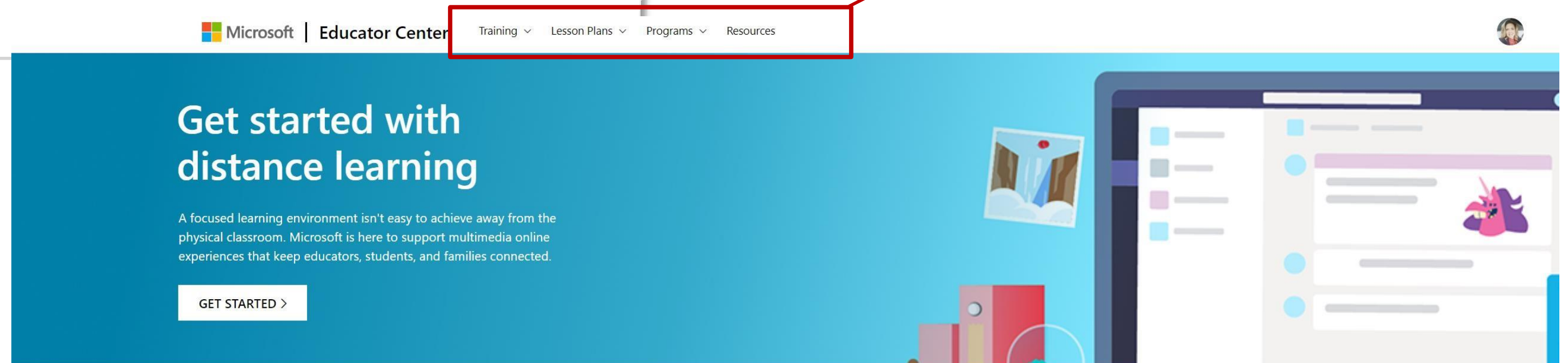
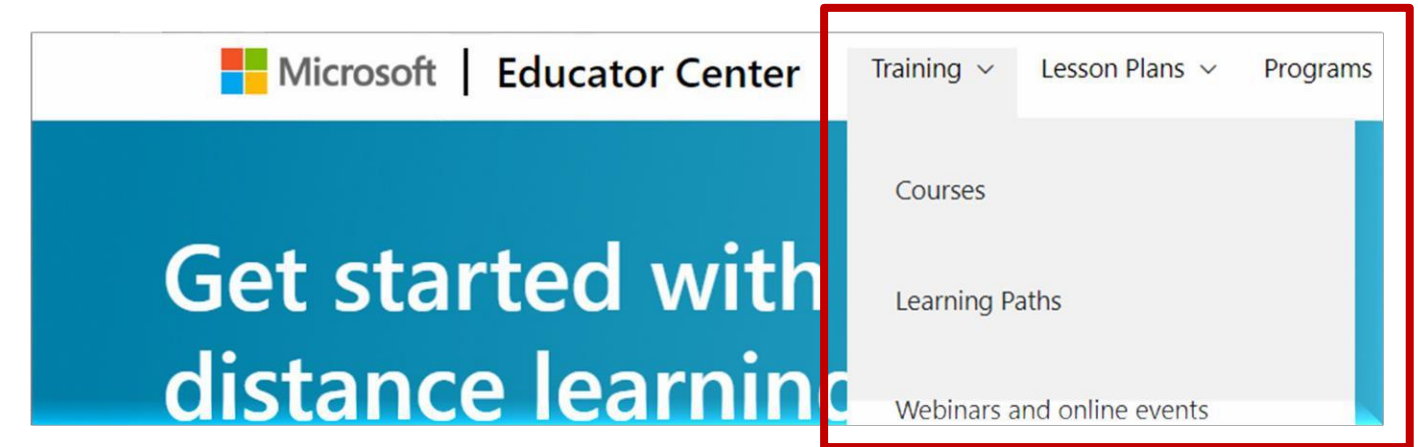
### ***Razones de su importancia...***



- ✓ Los profesores pueden crear unidades organizadas de recursos y contenido para respaldar las lecciones utilizando "Colecciones".
- ✓ Los maestros pueden usar habilidades de instrucción e investigación para modelar para los estudiantes cómo identificar y encontrar información válida.
- ✓ Las herramientas de accesibilidad de Lector inmersivo y las características organizativas se integran directamente en OneNote.
- ✓ Los estudiantes aprenden cómo acceder y organizar información, datos y sitios para apoyar su propio trayecto de aprendizaje.

**Aprendizaje bajo demanda y desarrollo profesional**

# Microsoft Educator Center



## Advanced

*Experienced using technology in the classroom for transformative learning experiences*

23




21<sup>st</sup> Century Learning Design: #1 Intro

25

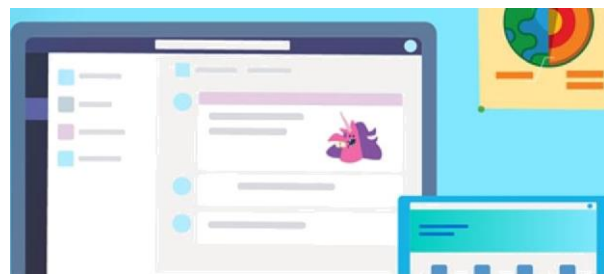
21<sup>st</sup> Century Learning Design: #3 Skills

## Intermediate

*Some experience using technology in the classroom to support*



[Rutas de aprendizaje disponibles en Microsoft Education Center](#)



## Minecraft Education Edition

*Practical experience using technology in the classroom for impactful Minecraft learning experiences*

1

Minecraft: Education Edition Introduction to Game-Based Learning



7

Minecraft Apply in the Classroom: Collaborative Gameplay



2

Minecraft Learn to Play: Placing First Blocks




8

Minecraft Apply in the Classroom: Classroom Readiness



STEM



# Sesiones virtuales de formación en Microsoft Stores



## Find the workshop for you

Your time zone

(UTC-07:00) Mountain Time (US & Canada)

☆ All 👤 Students 🎓 Educators 📧 Professionals

Results (1 - 24 of 260)

< 1 2 3 4 ... 11 >

**Microsoft Innovative Educator Training: Differentiation in the classroom using the built-in tools in Office 365 and Windows**

Monday, January 11, 2021  
7:00 AM - 8:00 AM (Mountain Standard Time)

**Topics:** Windows 10, Office 365

[Learn more >](#) [Register now >](#)

**Fundamentals of Excel**

Monday, January 11, 2021  
8:00 AM - 9:00 AM (Mountain Standard Time)

**Topics:** Office 365, Microsoft 365

[Learn more >](#) [Register now >](#)

**Microsoft Innovative Educator Training: Literacy Tools for Inclusive Classrooms**

Monday, January 11, 2021  
9:00 AM - 10:00 AM (Mountain Standard Time)

**Topics:** Accessibility

[Learn more >](#) [Register now >](#)

Microsoft Microsoft 365 Office Windows Surface Xbox Deals Support

[Home](#) / Virtual Communities

## Virtual workshops and training

Our interactive virtual workshops and training sessions are taught live by Microsoft Store associates for an in-person experience—wherever you are.



# Únete a la comunidad...

## Habilita una comunidad de aprendizaje remoto – (ERL)



## Equipo de aprendizaje moderno de compromiso EDU



Una red global de aprendizaje profesional con justo a tiempo, punto de necesidad, soporte de seguimiento con preguntas y respuestas, soporte de productos y mejores prácticas en aplicación.

Acceso a eventos en vivo, recursos de seminarios web, documentación compartida, horarios de oficina y mucho más apoyando a los educadores y administradores de TI las 24 horas del día.

Participa en discusiones de soporte y canal 1:1 con equipos del éxito del cliente comprometidos, voluntarios de Microsoft Innovative Educator y nuestros equipos de productos dedicados.

## Únete a la Comunidad de habilitación de aprendizaje remoto hoy – [aka.ms/JoinERL](https://aka.ms/JoinERL)

