

## ESTUDIANTES MENORES DE EDAD EMBARAZADAS Y QUE SON MADRES, CURSO LECTIVO 2017

El objetivo de este boletín es brindar información sobre las estadísticas de alumnas embarazadas y madres menores de 18 años de edad en I-II Ciclos, III Ciclo y Educación Diversificada, correspondiente al periodo 2011-2017, además presentar de los datos del Curso Lectivo 2017. La información corresponde a estudiantes que asisten a instituciones educativas públicas, privadas y subvencionadas, en horario diurno y nocturno y el análisis se realiza a partir de variables como Nivel Educativo, Año Cursado, Edad, Provincia, Dirección Regional de Educación, Índice de Desarrollo Social (IDS-2017) y Distrito Administrativo.

Los datos mostrados son remitidos por el director de cada Centro Educativo al Departamento de Análisis Estadístico del Ministerio de Educación Pública, mediante el Censo Escolar Informe Final.

Para mayor comprensión del tema por abordar, a continuación se resumen algunos de los conceptos referidos en este boletín, así como legislación vigente:

- **Índice de Desarrollo Social (IDS-2017):** es el indicador que se utiliza para clasificar los Distritos Administrativos del país en macro categorías, según las posibilidades que tengan de acceder y disfrutar de derechos básicos, en cinco dimensiones:
  - 1) Económica: participación en la actividad económica y gozar de condiciones adecuadas de inserción laboral que permitan un ingreso suficiente para lograr un nivel de vida digno.
  - 2) Participación social: reflejada en los procesos cívicos nacionales y locales, para que se desarrolle en la población el sentido de pertenencia y de cohesión social y con ello el sentimiento de participación activa responsable, que implica el deber y el derecho de los ciudadanos a participar en los mismos.
  - 3) Salud: orientada a gozar de una vida sana y saludable, lo que implica contar y tener acceso a redes formales servicios de salud, así como a una nutrición apropiada, que garanticen una adecuada calidad de vida de la población.

4) Educativa: relacionada con la disponibilidad y el adecuado acceso de la población a los servicios de educación y capacitación que favorezcan un adecuado desarrollo del capital humano.

5) Seguridad: analizada desde la condición básica para que las personas puedan desarrollar sus capacidades, vivir y desenvolverse en un entorno libre de situaciones de violencia y delito que amenazan su integridad física.

El IDS se divide en dos categorías: Áreas de Mayor y Menor Desarrollo Relativo. A la vez, Área de Menor desarrollo relativo, está dividida en tres niveles: Nivel medio, Nivel bajo y Nivel muy bajo.

- **Relaciones impropias**

El 13 de enero de 2017 entró en vigencia la Ley 9406 (Ley de Relaciones Impropias), que constituye reformas de varias Leyes de Costa Rica con el fin de fortalecer la protección legal de las niñas y adolescentes mujeres ante situaciones de violencia de género asociadas a relaciones abusivas. Según la Versión Pedagógica de la Ley 9406, publicada por el Fondo de Población de las Naciones Unidas (UNFPA), las relaciones impropias son “*relaciones desiguales y de poder entre una persona adulta y una persona adolescente. Desde el punto de vista de los derechos humanos, resultan inconvenientes o dañinas para las personas menores de edad. En muchos casos, pueden llegar a ser una forma oculta o legitimada de violencia*”.

El Artículo N°1 de esta Ley corresponde a la reforma del Artículo N°159 del Código Penal, estableciendo la sanción con pena de prisión a quienes siendo mayores de edad mantengan relaciones sexuales con personas menores de edad:

**“ARTÍCULO 1.-** *Se reforman los artículos 159 y 161 de la Ley N°4573, Código Penal, de 4 de mayo de 1970, y sus reformas. Los textos son los siguientes:*

**Artículo 159.- Relaciones sexuales con personas menores de edad**  
*Será sancionado con pena de prisión, quien se haga acceder o tenga acceso carnal por vía oral, anal o vaginal, con una persona menor de edad, siempre que no constituya delito de violación, en los siguientes supuestos:*

1) *Con pena de prisión de tres a seis años, cuando la víctima sea mayor de trece y menor de quince años de edad, y el autor sea cinco o más años mayor que esta en edad.*

2) *Con pena de prisión de dos a tres años, cuando la víctima sea mayor de quince y menor de dieciocho años de edad, y el autor sea siete o más años mayor que esta en edad.*

3) *Con pena de prisión de cuatro a diez años, siempre que el*

*autor tenga respecto de la víctima, la condición de ascendiente, tío, tía, hermano o hermana, primo o prima por consanguinidad o afinidad, sea tutor o guardador, o se encuentre en una posición de confianza o autoridad con respecto de la víctima o su familia, medie o no relación de parentesco. (...)”*

Con respecto a los menores de 13 años de edad, en el Artículo 156 del Código Penal Ley N°4573 se establece lo siguiente:

**“Violación**

**Artículo 156.-** *Será sancionado con pena de prisión de diez a dieciséis años, quien se haga acceder o tenga acceso carnal por vía oral, anal o vaginal, con una persona de uno u otro sexo, en los siguientes casos:*

- 1) *Cuando la víctima sea menor de trece años (...)*
- 2) *Cuando se aproveche de la vulnerabilidad de la víctima o esta se encuentre incapacitada para resistir.*
- 3) *Cuando se use la violencia corporal o intimidación.*

*La misma pena se impondrá si la acción consiste en introducirle a la víctima uno o varios dedos, objetos o animales, por la vía vaginal o anal, o en obligarla a que se los introduzca ella misma”.*

• **Embarazadas y madres**

Para este análisis, una estudiante embarazada puede ser incluida como en “madre”, según el mes en que llegue a término el embarazo. Por ejemplo:

- 1) Si una estudiante embarazada inicia la maternidad en el transcurso del Curso Lectivo, es incluida como "Estudiante Embarazada" y como "Estudiante que es Madre", para su análisis respectivo.
- 2) Si una estudiante inició el Curso Lectivo siendo Madre, es incluida como "Estudiante que es Madre".
- 3) Si una estudiante finalizó el curso lectivo estando embarazada es incluida como "Estudiante Embarazada".

Sobre el acceso de la educación para las menores embarazadas en el Artículo 70° del Código de la Niñez y la Adolescencia (Ley N°7739) se establece:

*“Artículo 70°- Prohibición de sancionar por embarazo. Prohíbese a las instituciones educativas públicas y privadas imponer por causa de embarazo, medidas correctivas o sanciones disciplinarias a las estudiantes. El Ministerio de Educación Pública desarrollará un sistema conducente a permitir la continuidad y el fin de los estudios de niñas o adolescentes encinta”.*

Las madres adolescentes también tienen el respaldo de la **Ley General de Protección a la Madre Adolescente Ley N°7735 (modificada a partir de la ley 8312)**. En el Artículo N°1 define como madre adolescente a “la mujer menor de edad embarazada o que, sin distinción de estado civil, tenga al menos un hijo o una hija”.

Por su parte, en el Artículo 12° se describen las obligaciones de las instituciones de brindar a las madres adolescentes, siendo el inciso c) el referente al Ministerio de Educación Pública:

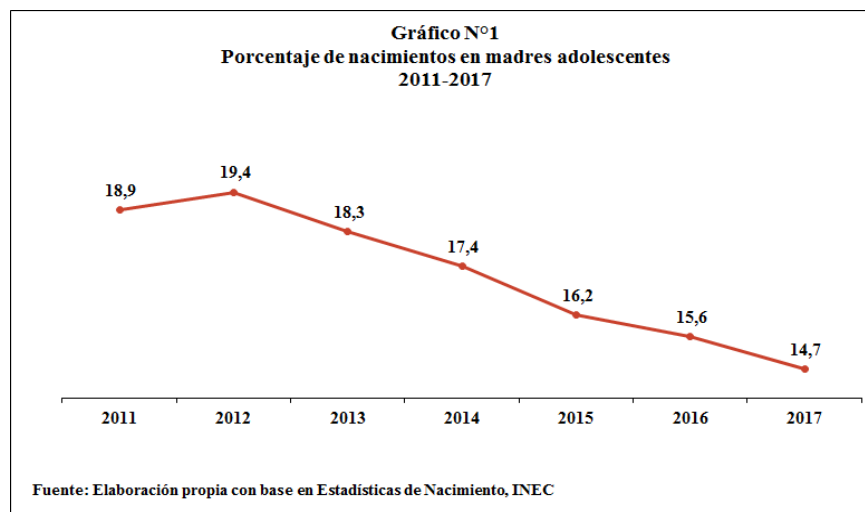
*“c) El Ministerio de Educación Pública brindara todas las facilidades requeridas con el propósito de que la madre adolescente complete el ciclo educativo básico.  
Para cumplir esta disposición, se les permitirá cursar estudios nocturnos o programas de bachillerato por madurez sin tomar en cuenta la edad.*

## ANÁLISIS

### Comportamiento Histórico

Antes de analizar los datos recolectados por el Ministerio de Educación Pública (MEP), se muestran los datos nacionales de nacimientos en madres adolescentes (menores de 20 años), según el Instituto Nacional de Estadística y Censos (INEC).

En el Gráfico N°1 se puede apreciar que durante el periodo 2011-2017, el porcentaje de nacimientos en madres adolescentes baja, con respecto al total de nacimientos a partir del año 2013, pasando de porcentajes superiores al 18,0% a cifras menores al 16,0% en los últimos dos años.



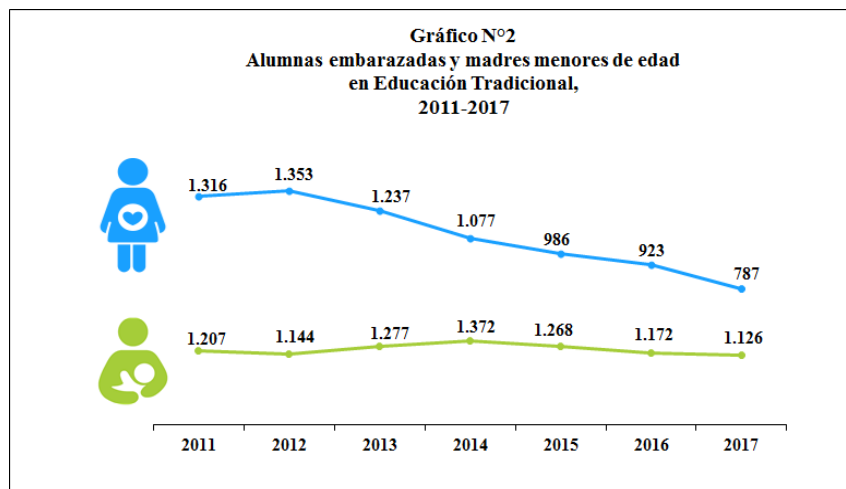
La cifra más alta se presenta en el año 2012, donde 14.194 adolescentes quedaron embarazadas, las cuales representaron el 19,4% del total de gestaciones durante ese periodo; entre ellas, 522 eran menores de 15 años y 13.672 tenían entre 15 y 19 años. El primer grupo representa un 0,7% de los nacimientos en Costa Rica en ese año, mientras que el segundo grupo corresponde al 18,6% del total de nacimientos. En el año 2017, del total de 10.150 embarazos adolescentes (la cifra más baja del periodo), 301 se fueron en menores de 15 años. Si se considera que la totalidad de los nacimientos en Costa Rica para ese año fueron 68.816, este grupo representa el 0,4% de los nacimientos, en tanto que 9.849 jóvenes con edades entre 15 y 19 años fueron madres, es decir, un 14,3% del total de nacimientos (Cuadro N°1).

**Cuadro N°1**  
**Total de nacimientos en madres adolescentes**  
**Según rango de edad**  
**2011-2017**

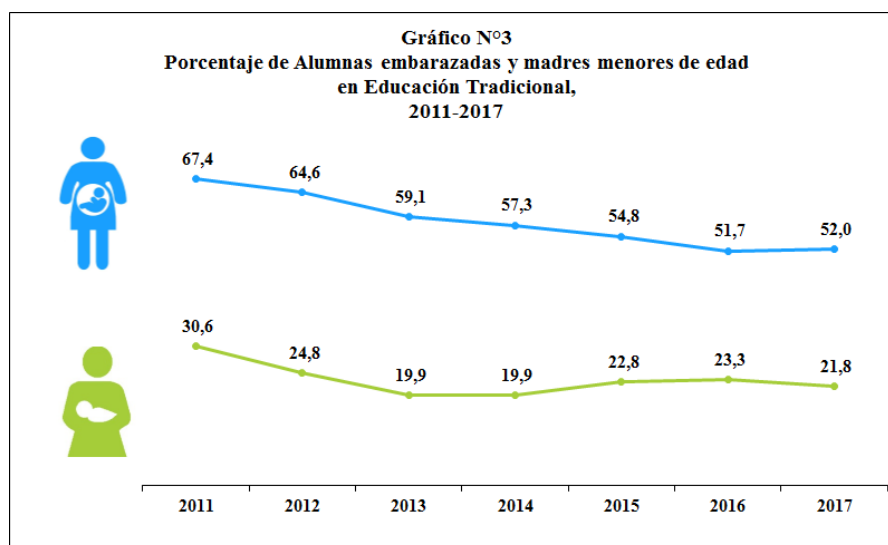
<b>Año</b>	<b>2011</b>	<b>2012</b>	<b>2013</b>	<b>2014</b>	<b>2015</b>	<b>2016</b>	<b>2017</b>
<b>Total Nacimientos</b>	73.459	73.326	70.550	71.793	71.819	70.004	68.816
<b>Nacimientos madres adolescentes</b>	<b>13.869</b>	<b>14.194</b>	<b>12.924</b>	<b>12.508</b>	<b>11.609</b>	<b>10.924</b>	<b>10.150</b>
Menores de 15 años	477	522	473	509	432	349	301
Entre 15-19 años	13.392	13.672	12.451	11.999	11.177	10.575	9.849
% Menores de 15 años	0,6	0,7	0,7	0,7	0,6	0,5	0,4
% Entre 15-19 años	18,2	18,6	17,6	16,7	15,6	15,1	14,3

Fuente: Elaboración propia con base en Estadísticas de Nacimiento, INEC

Para efectos del análisis de las estadísticas de estudiantes embarazadas y madres recopilados por el MEP, se expondrán los datos de las alumnas menores de 18 años, inscritas en instituciones de Educación Tradicional durante el periodo 2011-2017. Como se puede observar en el Gráfico N°2, en ese periodo se presenta una reducción del 40,2% de los casos de estudiantes embarazadas menores de edad, pasando de 1.316 casos en el primer año a 787 embarazos en el último año. En el caso de las madres menores de edad los números se han mantenido entre 1.100 y 1.400 estudiantes en esta condición que permanecen en los centros educativos.



Porcentualmente, las cifras de estudiantes embarazadas y madres menores de edad, bajan: en el año 2011, el 67,4% de los embarazos de estudiantes corresponde a alumnas menores de edad, mientras que en el 2017, estos embarazos representan el 52,0% del total de casos. Las madres menores de edad comprendían el 30,6% del total de casos en el 2011, y a partir del año 2012 la situación cambia con porcentajes menores a 25,0% (Gráfico N°3).



Además, en este periodo se registra una disminución del 50,6% de los embarazos en estudiantes menores de 15 años y de 37,9% en los casos de jóvenes entre 15 y 17 años. En el año 2011, 235 de las adolescentes embarazadas eran menores de 15 años y 1.081 tenían entre 15 y 19 años. El primer grupo representa un 12,0% de los casos en ese año, mientras que el segundo grupo corresponde al 55,4% del total. Para el año 2017, se presentaron 116 embarazos en menores de 15 años, es decir, el 7,7% del total de embarazos, en tanto que 671 jóvenes con edades entre 15 y 17 años quedaron embarazadas, constituyendo un 44,3% del total (Cuadro N°2).

**Cuadro N°2**  
**Total de embarazos en estudiantes menores de edad**  
**en Centros Educativos de Educación Tradicional, según rango de edad**  
**Dependencia Pública, Privada y Subvencionada**  
**2011-2017**

Rango de edad	2011	2012	2013	2014	2015	2016	2017
<b>Total Estudiantes embarazadas</b>	<b>1.952</b>	<b>2.096</b>	<b>2.092</b>	<b>1.880</b>	<b>1.798</b>	<b>1.787</b>	<b>1.514</b>
<b>Estudiantes embarazadas menores de edad</b>	<b>1.316</b>	<b>1.353</b>	<b>1.237</b>	<b>1.077</b>	<b>986</b>	<b>923</b>	<b>787</b>
Menores de 15 años	235	226	222	201	165	138	116
Entre 15-17 años	1.081	1.127	1.015	876	821	785	671
% Menores de 15 años	12,0	10,8	10,6	10,7	9,2	7,7	7,7
% Entre 15-17 años	55,4	53,8	48,5	46,6	5,7	43,9	44,3

Nota: Incluye solo Escuelas Diurnas y Colegios

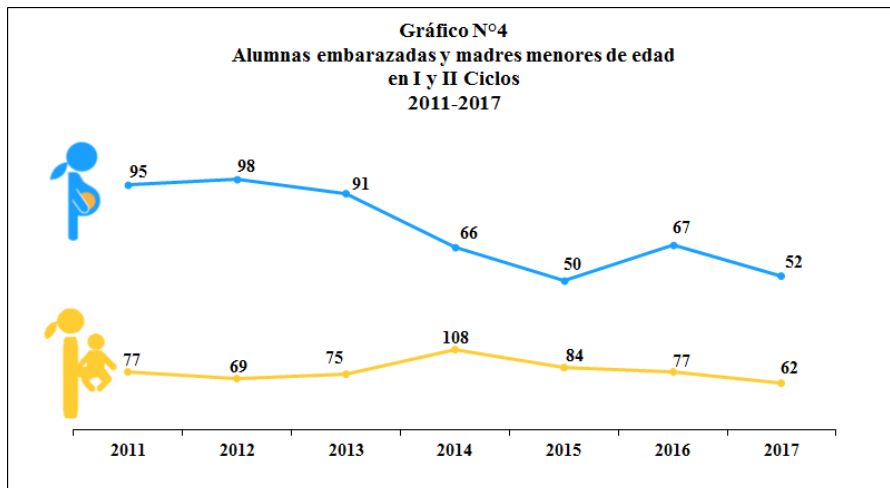
Con respecto a la madres menores de edad, la reducción más significativa ocurre en los casos de las estudiantes menores de 15 años, pasando de 140 casos en 2011 a 91 en el año 2017, lo que representa una disminución de 35,0% en el periodo (Cuadro N°3).

**Cuadro N°3**  
**Total estudiantes madres menores de edad en Centros Educativos de Educación Tradicional**  
**Según rango de edad**  
**Dependencia Pública, Privada y Subvencionada**  
**2011-2017**

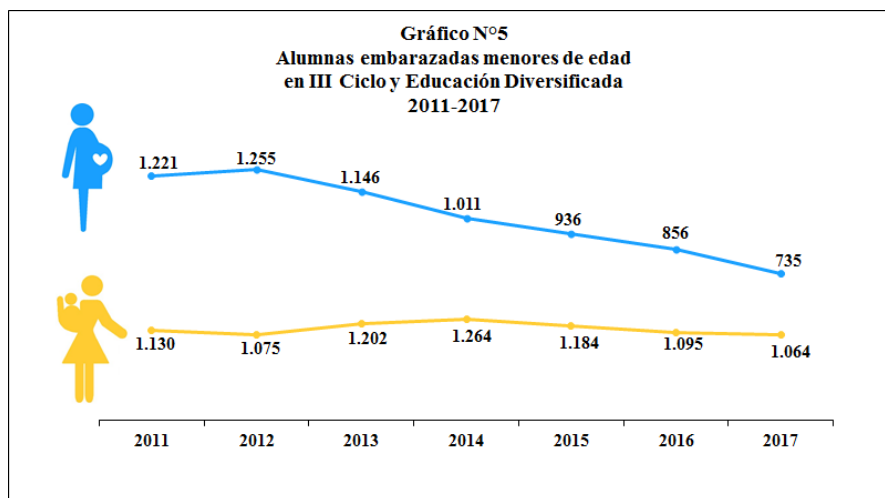
Rango de edad	2011	2012	2013	2014	2015	2016	2017
<b>Total Estudiantes madres</b>	<b>3.945</b>	<b>4.616</b>	<b>6.402</b>	<b>6.909</b>	<b>5.569</b>	<b>5.023</b>	<b>5.167</b>
<b>Estudiantes Madres menores de edad</b>	<b>1.207</b>	<b>1.144</b>	<b>1.277</b>	<b>1.372</b>	<b>1.268</b>	<b>1.172</b>	<b>1.126</b>
Menores de 15 años	140	118	117	153	145	98	91
Entre 15-17 años	1.067	1.026	1.160	1.219	1.123	1.074	1.035
% Menores de 15 años	3,5	2,6	1,8	2,2	2,6	2,0	1,8
% Entre 15-17 años	27,0	22,2	18,1	17,6	20,2	21,4	20,0

Nota: Incluye solo Escuelas Diurnas y Colegios

Al distribuir los casos por Nivel Educativo, durante el periodo 2011-2017, se obtiene que en I-II Ciclos, hay una disminución de 45,3% en los casos reportados de alumnas embarazadas menores de edad, al pasar de 95 embarazos en 2011 a 52 en el año 2017, siendo el Curso Lectivo 2015 el que presenta la cifra más baja, 50 casos en total. En este Nivel, las proporciones de estudiantes menores de edad embarazadas en el periodo se mantienen entre 2 y 5 casos por cada diez mil estudiantes menores de edad matriculadas. Por otra parte, en los años 2014 y 2015 se presentaron las cantidades más altas de alumnas menores de edad que son madres, con 108 y 84 casos respectivamente, en tanto que en los demás años del periodo 2011-2017 hubo entre 62 y 77 casos por año, siendo el año 2017 el que contabiliza menos casos. (Gráfico N°4).



En III Ciclo y Educación Diversificada, el comportamiento de la cantidad de estudiantes embarazadas menores de edad es descendente, logrando una reducción total del 39,8% de los casos durante el periodo 2011-2017: entre los años 2011 y 2014 la cantidad de embarazos en menores de edad supera los 1.000 casos por año, cantidades que se logran bajar a partir del año 2015 hasta registrar 735 casos en 2017, la cifra más baja del periodo. En el caso de las madres menores de edad, las cifras superan los 1.000 casos por año, presentándose las mayores cifras en los años 2013 y 2014 con más de 1.200 casos por año (Gráfico N°5).



Asimismo, del total de casos de embarazos de menores de edad en el periodo 2011-2017, en III Ciclo y Educación Diversificada, más del 75,0% corresponde a estudiantes inscritas en Colegios Diurnos. Las estudiantes menores embarazadas en la modalidad Diurna de III Ciclo y Educación Diversificada representan más del 80,0% del total de los casos en Colegios. Entre los años 2011 y 2012, es donde se reporta la mayor cantidad de estudiantes embarazadas menores de edad en el periodo, con poco más de 1.000 casos por año. En 2017 se presenta la cifra más baja del periodo con 602 embarazos. En la Modalidad Nocturna, el comportamiento es el mismo: 2011 y 2012 fueron los años con las mayores cantidades de embarazadas menores de 18 años también, con 212 y 223 estudiantes, respectivamente; y en el año 2017 tiene la cifra más baja con 133 casos (Cuadro N°4).

Las madres menores de edad también son mayoría en el horario diurno, presentando dos escenarios: en el periodo 2011-2014 entre el 61,0% y 68,0% de los casos en Centros Educativos Diurnos, mientras que a partir del año 2015, los porcentajes superan el 70,0%. En cada año, la cantidad de estudiantes madre menores de edad supera los 800 casos, excepto en el año 2012, que se registraron 746 casos. En la Modalidad Nocturna se incrementan los casos en el periodo 2011-2014 pasando de 317 a 418 estudiantes por año, y a partir del año 2015 la cantidad de adolescentes que son madres es menor a 300 casos.

**Cuadro N°4**  
**Alumnas embarazadas y madres menores de edad en Educación Tradicional**  
**Periodo 2011-2017**

<b>Nivel Educativo</b>	<b>2011</b>	<b>2012</b>	<b>2013</b>	<b>2014</b>	<b>2015</b>	<b>2016</b>	<b>2017</b>
<b>Embarazadas</b>							
<b>Total</b>	<b>1.316</b>	<b>1.353</b>	<b>1.237</b>	<b>1.077</b>	<b>986</b>	<b>923</b>	<b>787</b>
I y II Ciclos	95	98	91	66	50	67	52
III Ciclo y Educación Diversificada	1.221	1.255	1.146	1.011	936	856	735
<i>Diurno</i>	1.009	1.032	972	836	771	715	602
<i>Nocturno</i>	212	223	174	175	165	141	133
<b>Madres</b>							
<b>Total</b>	<b>1.207</b>	<b>1.144</b>	<b>1.277</b>	<b>1.372</b>	<b>1.268</b>	<b>1.172</b>	<b>1.126</b>
I y II Ciclos	77	69	75	108	84	77	62
III Ciclo y Educación Diversificada	1.130	1.075	1.202	1.264	1.184	1.095	1.064
<i>Diurno</i>	813	746	829	846	887	844	824
<i>Nocturno</i>	317	329	373	418	297	251	240

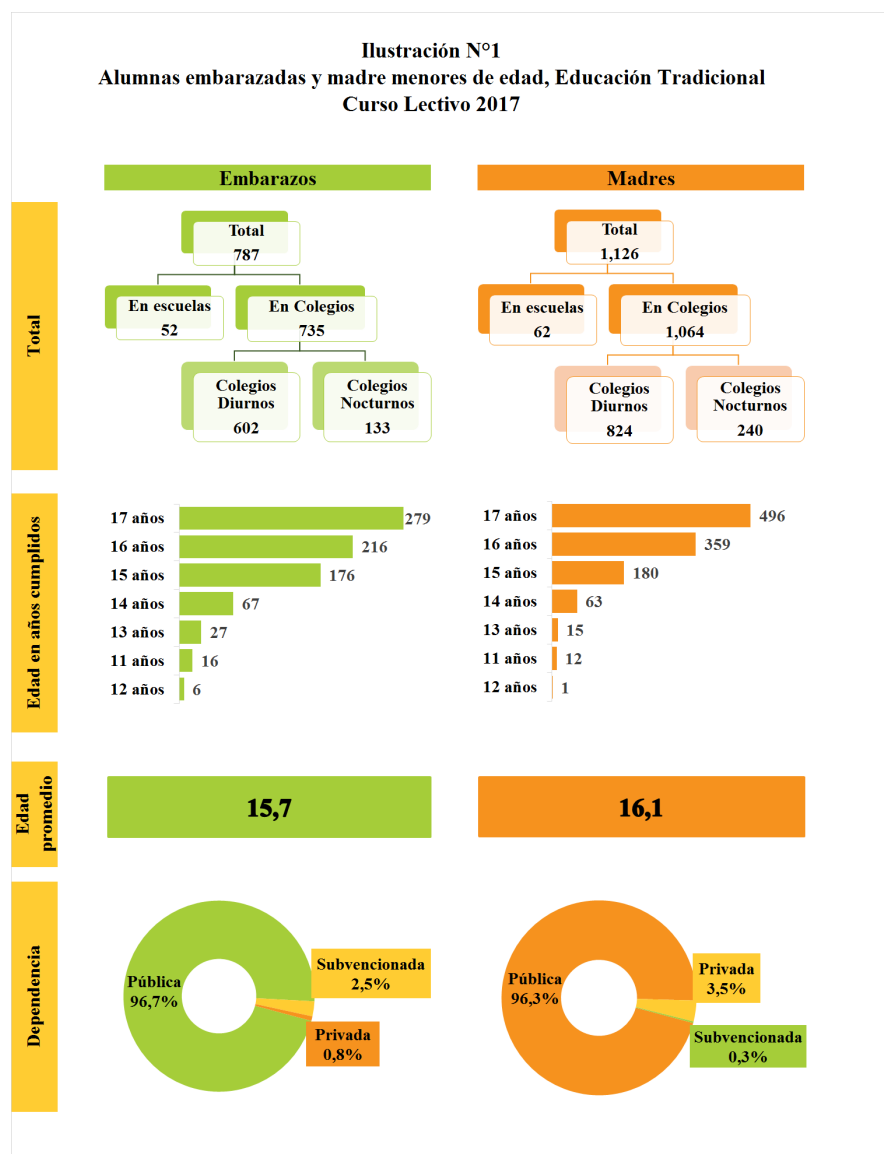
En el Cuadro N°5 se muestra el detalle de los casos de las estudiantes embarazadas y madres por edad en el periodo 2011-2017. Entre los datos por destacar se encuentra la disminución de más del 50,0% de los embarazos en estudiantes de 12, 13 y 14 años. Por el contrario, en los casos de embarazo en niñas de 11 años, a pesar de que en dos años del periodo el dato es nulo y menor a cinco en otros años, en el año 2017 se reportaron 16 casos de embarazo. Igualmente, disminuyen los casos en jóvenes madres de 12 a 14 años y aumentan las mamás de 11 años, alcanzando en el año 2017 la cifra más alta con 12 casos. Tanto las adolescentes embarazadas como las que son madres con edades entre 15 y 17 años abarcan más del 80,0% del total de casos de estudiantes menores de edad. En este grupo, la cantidad de casos es mayor conforme aumenta la edad, es decir, en este grupo las estudiantes de 15 años tienen las cifras más bajas y las de 17 años las más altas.

**Cuadro N°5**  
**Alumnas embarazadas y madres menores de edad, en Educación Tradicional**  
**Según Edad,**  
**Periodo 2011-2017**

<b>Edad</b>	<b>2011</b>	<b>2012</b>	<b>2013</b>	<b>2014</b>	<b>2015</b>	<b>2016</b>	<b>2017</b>
<b>Embarazadas</b>							
<b>Total</b>	<b>1.316</b>	<b>1.353</b>	<b>1.237</b>	<b>1.077</b>	<b>986</b>	<b>923</b>	<b>787</b>
11	3	-	4	-	2	3	16
12	14	23	22	8	7	10	6
13	55	52	51	48	29	30	27
14	163	151	148	145	127	95	67
15	290	305	253	208	201	232	176
16	410	414	334	322	295	258	216
17	381	408	425	346	325	295	279
<b>Madres</b>							
<b>Total</b>	<b>1.207</b>	<b>1.144</b>	<b>1.277</b>	<b>1.372</b>	<b>1.268</b>	<b>1.172</b>	<b>1.126</b>
11	4	-	-	-	1	2	12
12	10	7	9	6	5	5	1
13	27	28	27	31	28	21	15
14	99	83	81	116	111	72	63
15	225	203	208	239	230	224	180
16	348	359	369	417	377	362	359
17	494	464	583	563	516	488	496

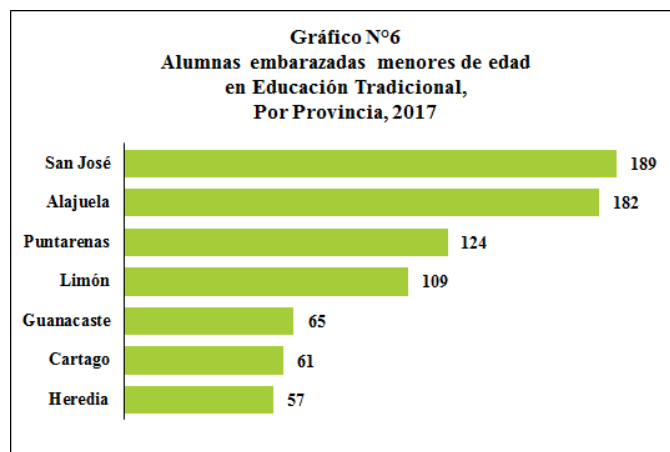
## Curso Lectivo 2017

A nivel nacional, en el Curso Lectivo 2017, de un total de 1.514 estudiantes embarazadas, 787 casos corresponden a estudiantes menores de edad, de las cuales 52 estaban inscritas en I-II Ciclos y 735 en III Ciclo y Educación Diversificada: 602 menores en la Modalidad Diurna y 133 en la Nocturna. El 2,8,0% de las estudiantes embarazadas son menores de 13 años, el 11,9% tienen entre 13 y menos de 15 años y el 85,3% tienen 15 años y menos de 18 años. La edad promedio de estas menores es de 15,7 años. Además, El 96,7% de los casos proceden de Instituciones Públicas. (Ilustración N°1).

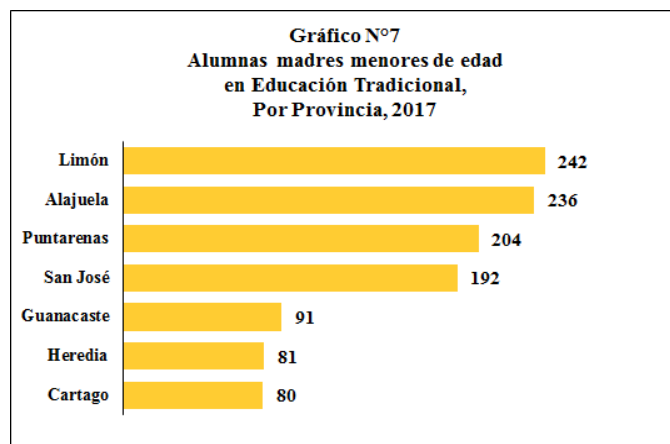


Respecto a las estudiantes que son madres, de un total de 5.167 casos, 1.126 corresponden a estudiantes menores de edad, de las cuales 62 estaban matriculadas en I-II Ciclos y 1.064 estaban matriculadas en III Ciclo y Educación Diversificada: 824 menores en Colegios Diurnos y 240 en Nocturnos. La mayor cantidad de estos casos son de estudiantes de 17 y 16 años de edad, (855 casos), seguidas por las de 15 años. En total la edad promedio de las estudiantes madres menores es de 16,1 años. Asimismo, el 96,3% de los casos se reportaron en Instituciones Públicas.

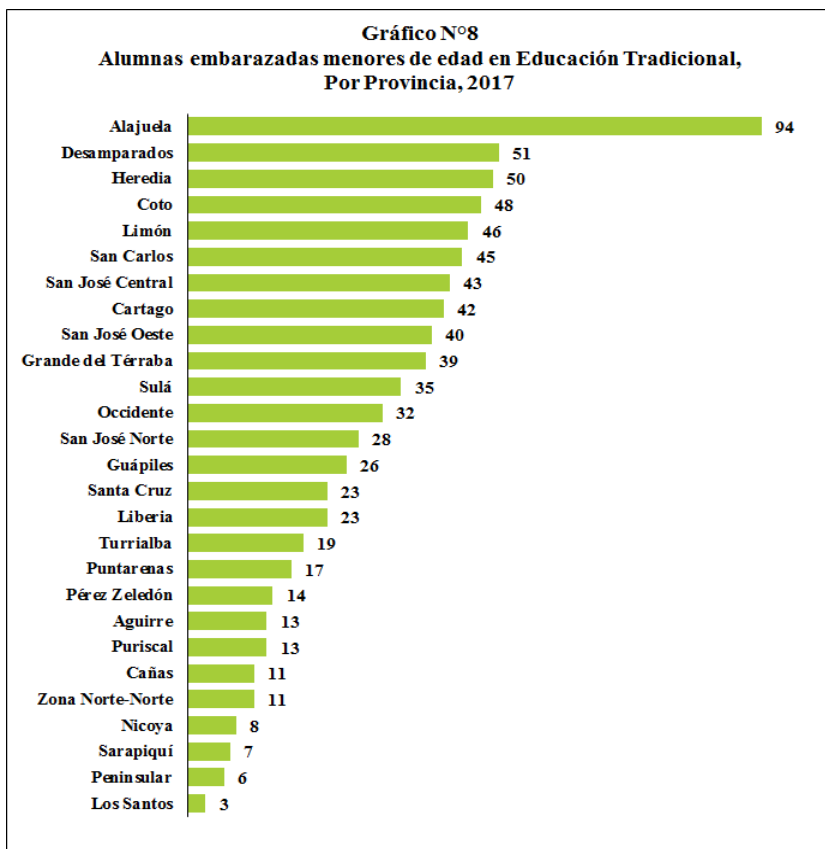
Separando estos datos por Provincia se obtiene que en San José y Alajuela se registraron las cifras más altas de embarazos en menores de edad, con más de 180 casos cada una, seguidas por Puntarenas y Limón con 124 y 109 casos, respectivamente (Gráfico N°6).



Por otro lado, Limón y Alajuela son las provincias con las cantidades más altas de madres en menores de edad, más de 235 casos cada una, seguidas por Puntarenas y San José con 204 y 192, respectivamente. (Gráfico N°7).



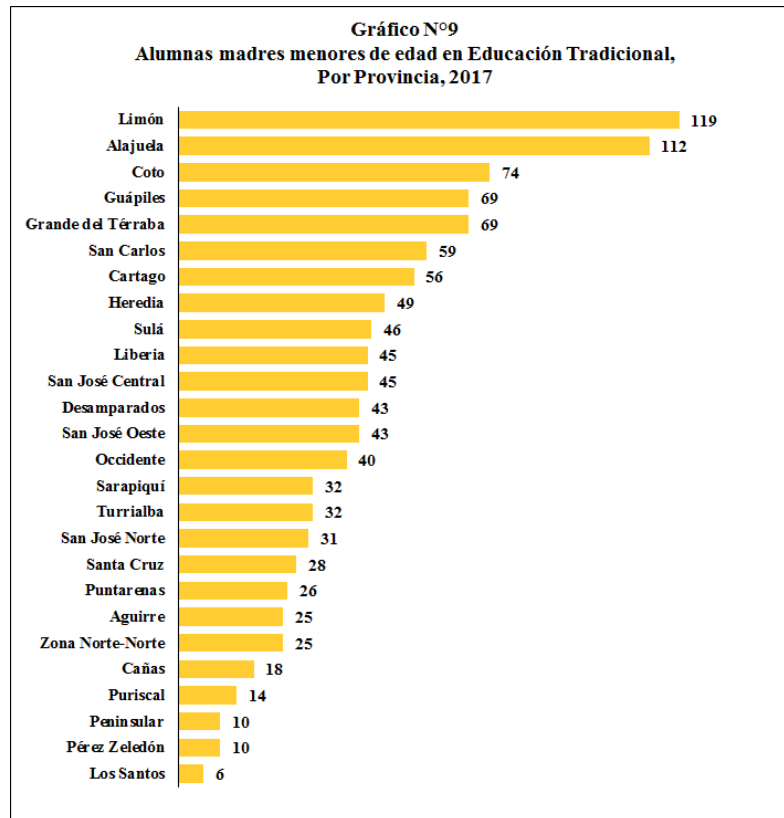
A nivel de Direcciones Regionales, Alajuela es la que presenta la cifra más alta con 94 casos, de los cuales 17 corresponden a jóvenes que estudian en la Posada de Belén, albergue del PANI que brinda apoyo a niñas madres y sus hijos. Le siguen Desamparados y Heredia que reportan 51 y 50 casos respectivamente. En la Dirección Regional de Los Santos tiene la menor cantidad de casos con tres estudiantes embarazadas menores de edad (Gráfico N°8).



Al igual que lo mostrado como provincia, las Direcciones Regionales de Limón y Alajuela son las que suman las mayores cantidades de estudiantes menores de edad que son madres, con 119 y 112 casos respectivamente, en tanto que en Coto, Guápiles, Grande del Térraba, San Carlos y Cartago se reportaron entre 75 y 50 casos. Aparte, es nuevamente la Dirección Regional de Los Santos la que presenta la menor cantidad de casos con seis estudiantes que son madres menores de edad y en Nicoya no se registraron casos (Gráfico N°9).

En cuanto a la distribución de los casos según las macro categorías definidas por el Índice de Desarrollo Social (IDS-2017), las cantidades más altas de alumnas embarazadas menores de edad pertenecen al Nivel Medio del Área de Menor Desarrollo

Relativo con 324 casos, 216 casos en el Nivel Bajo y 95 casos en el Nivel Muy Bajo, mientras que el Área de Mayor Desarrollo Relativo cuenta con 152 casos. En el mismo orden se distribuyen los casos de las alumnas menores de edad que son madres: 386 en el Nivel Medio, 383 en el Bajo, 200 en el Muy Bajo y 157 en el Área de Menor Desarrollo Relativo reporta 15 casos. Como se puede apreciar, la mayor cantidad de casos de embarazadas y madres se presentaron en los Niveles Medio y Bajo. (Cuadro N°6).



**Cuadro N°6**  
**Alumnas embarazadas y madres menores de edad**  
**según clasificación IDS (2017) país, 2017**

IDS		Embarazadas	Madres
<b>Total</b>		<b>787</b>	<b>1.126</b>
<b>Mayor desarrollo relativo</b>		152	157
<b>Menor desarrollo relativo</b>	<b>Nivel medio</b>	324	386
	<b>Nivel bajo</b>	216	383
	<b>Nivel muy bajo</b>	95	200

### I y II Ciclos

El Curso Lectivo 2017 concluye con 52 estudiantes embarazadas menores de edad inscritas en I-II Ciclos, de las cuales el 46,0% tienen 13 y 15 años (13 jóvenes tienen 13 años y 11 estudiantes tienen 15 años). También se presentaron dos casos de embarazo en alumnas de 11 años, las cuales pertenecen a escuelas de las Direcciones Regionales de Los Santos y Coto. Los 52 casos registrados corresponden a estudiantes con edades desde los 11 hasta los 17 años, siendo la edad promedio de las estudiantes embarazadas menores de edad en I y II Ciclos de 14,3 años. (Cuadro N°7). Además, el 78,8% de estas alumnas embarazadas menores de edad cursaban el 6° año (41 estudiantes).

En el caso de las 62 estudiantes menores de edad que son madres inscritas en I-II Ciclos, la mayoría tiene 14 o más años, siendo las de menor edad las que tienen las cifras más altas: 16 poseen una edad de 14 años, seguidas de las estudiantes de 15 años, con 14 casos, las alumnas de 16 años con 12 casos y las de 17 años con 11 casos. Los casos corresponden a estudiantes con edades desde los 11 hasta los 17 años, siendo la edad promedio de las estudiantes menores de edad que son madres en I y II Ciclos de 15,0 años. (Cuadro N°4). Además, el 88,7% de estas alumnas menores de edad que son madres cursaban 5° y 6° año (55 estudiantes). También hay un caso de una escolar que es madre, cuya edad es de 11 años y cursa 5° grado, en la Dirección Regional de Coto (recordar que si la estudiante embarazada se convierte en madre en el transcurso del año se incluye como embarazada y como madre).

**Cuadro N°7**  
Alumnas embarazadas menores de edad en I y II Ciclos  
por edad, según año cursado, 2017

Año cursado	Total	Edad						
		11	12	13	14	15	16	17
<b>Embarazadas</b>								
<b>Total</b>	<b>52</b>	<b>2</b>	<b>4</b>	<b>13</b>	<b>9</b>	<b>11</b>	<b>5</b>	<b>8</b>
1°	-	-	-	-	-	-	-	-
2°	1	-	-	-	-	-	-	1
3°	3	-	-	-	1	1	1	-
4°	3	-	-	-	-	2	-	1
5°	4	2	1	-	-	1	-	-
6°	41	-	3	13	8	7	4	6
<b>Madres</b>								
<b>Total</b>	<b>62</b>	<b>1</b>	<b>1</b>	<b>7</b>	<b>16</b>	<b>14</b>	<b>12</b>	<b>11</b>
1°	-	-	-	-	-	-	-	-
2°	-	-	-	-	-	-	-	-
3°	3	-	-	-	1	-	2	-
4°	4	-	-	-	-	2	-	2
5°	17	1	-	4	2	4	3	3
6°	38	-	1	3	13	8	7	6

De las 52 estudiantes embarazadas menores de edad inscritas en escuelas en el Curso Lectivo 2017, 35 pertenecen a centros educativos públicos (67,3%) mientras que 17 alumnas asisten a centros educativos subvencionados (32,7%). En centros privados no se registraron estudiantes embarazadas. Referente a las estudiantes que son madres menores de edad, todas asisten a Escuelas Públicas (Cuadro N°8).

Al analizar los casos por Dirección Regional (Cuadro N°8), se presenta que en Alajuela se reporta la mayor cantidades de casos, con 21 embarazos de menores, de las cuales 17 estudian en la Posada de Belén, como se mencionó párrafos atrás. En las Direcciones Regionales de Puriscal, Pérez Zeledón, Occidente, Zona Norte-Norte, Cartago, Turrialba, Liberia, Nicoya, Santa Cruz y Cañas no tuvieron alumnas embarazadas menores de edad durante el curso lectivo 2017.

En la Dirección Regional de Turrialba se registra la mayor cantidad de casos de menores de edad que son madres, con un total de 17. en las Direcciones Regionales de San José Norte, Desamparados, Puriscal, Pérez Zeledón, Los Santos, Zona Norte-Norte, Cartago, Liberia, Nicoya, Santa Cruz, Cañas, Puntarenas y Peninsular no cuentan con alumnas menores de edad que son madres.

**Cuadro N°8**  
**Alumnas embarazadas y madres menores de edad**  
**en I y II Ciclos**  
**según Dirección Regional, 2017**

<b>Dirección Regional</b>	<b>Embarazadas</b>	<b>Madres</b>
<b>Costa Rica</b>	<b>52</b>	<b>62</b>
San José Central	1	1
San José Norte	1	-
San José Oeste	2	3
Desamparados	1	-
Puriscal	-	-
Pérez Zeledón	-	-
Los Santos	1	-
Alajuela	21	4
Occidente	-	2
San Carlos	1	5
Zona Norte-Norte	-	-
Cartago	-	-
Turrialba	-	17
Heredia	3	2
Sarapiquí	2	1
Liberia	-	-
Nicoya	-	-
Santa Cruz	-	-
Cañas	-	-
Puntarenas	1	-
Coto	2	7
Aguirre	1	1
Grande del Térraba	2	5
Peninsular	1	-
Limón	2	4
Guápiles	3	3
Sulá	7	7

En lo que respecta a los casos por Provincias, Alajuela y Limón son las que tiene el mayor número de estudiantes embarazadas menores de edad inscritas en I-II Ciclos durante el Curso Lectivo 2017 con 22 y 12 casos, respectivamente. En Cartago y Guanacaste no se reportan casos (Cuadro N°9).

Las mayoría de estudiantes madres menores de edad inscritas en I-II Ciclos durante el Curso Lectivo 2017 estudian en la provincia de Limón, con 22 casos, seguidas de las que estudian en Puntarenas y Alajuela con 13 y 11 casos respectivamente, mientras que Guanacaste no registra casos de madres menores de edad.

**Cuadro N°9**  
**Alumnas embarazadas y madres menores de edad**  
**en I y II Ciclos**  
**según Provincia, 2017**

Provincia	Embarazadas	Madres
<b>Costa Rica</b>	<b>52</b>	<b>62</b>
San José	6	4
Alajuela	22	11
Cartago	-	9
Heredia	5	3
Guanacaste	-	-
Puntarenas	7	13
Limón	12	22

Con base en las categorías definidas por el Índice de Desarrollo Social (IDS-2017), el mayor número de estudiantes embarazadas menores de edad en I-II Ciclos, pertenecen al Nivel Medio del Área de Menor Desarrollo Relativo, con 29 casos, seguido por los Niveles Muy Bajo y Bajo que tiene 11 y 10 casos respectivamente. En el Área de Mayor Desarrollo Relativo se registran dos casos (Cuadro N°10).

Contrariamente, en la distribución de las estudiantes menores de edad que son madres y cursan I-II Ciclos, el mayor número pertenecen al Nivel Muy Bajo del Área de Menor Desarrollo Relativo, con 39 casos, seguido por los Niveles Bajo y Medio que tienen 13 y 7 casos, respectivamente. En el Área de Mayor Desarrollo Relativo tres estudiantes tenían esta condición.

**Cuadro N°10**  
**Alumnas embarazadas y madres menores de edad**  
**en I y II Ciclos**  
**según clasificación IDS (2017) país, 2017**

IDS	Embarazadas	Madres
<b>Total</b>	<b>52</b>	<b>62</b>
<b>Mayor desarrollo relativo</b>	2	3
Menor desarrollo relativo		
<b>Nivel medio</b>	29	7
<b>Nivel bajo</b>	10	13
<b>Nivel muy bajo</b>	11	39

Los 52 casos de estudiantes embarazadas menores de 18 años en I-II Ciclos provienen de 31 de los 482 distritos existentes en el año 2017: En 26 de estos distritos se presentó solo un caso DE estudiantes embarazadas en cada uno, mientras que en 5 distritos los registros suman al menos dos casos de menores de edad embarazadas. De estos distritos con dos o más casos, San José de Alajuela es el distrito que

tiene más embarazos en menores, con 17 casos (Posada de Belén). En Valle La Estrella, Horquetas, Bratsi y Carrandi se reportaron entre tres y dos casos (Cuadro N°11).

**Cuadro N°11**  
**Distritos con dos o más alumnas embarazadas menores de edad**  
**en I y II Ciclos**  
**según distrito y clasificación IDS (2017), 2017**

Provincia	Cantón	Distrito	IDS	Menores de edad
Alajuela	Alajuela	San José	Nivel medio	17
Limón	Limón	Valle La Estrella	Nivel muy bajo	3
Heredia	Sarapiquí	Horquetas	Nivel bajo	2
Limón	Talamanca	Bratsi	Nivel muy bajo	2
Limón	Matina	Carrandi	Nivel muy bajo	2

Los casoS de estudiantes madres menores de edad se distribuyen en 38 distritos: En 30 se registró un caso, en cinco dos casos, en uno tres casoS y en dos al menos cinco casos, que son Valle La Estrella con 10 estudiantes y Chirripó con 9 menores (Cuadro N°12).

**Cuadro N°12**  
**Distritos con cinco o más alumnas que son madres menores de edad**  
**en I y II Ciclos**  
**según distrito y clasificación IDS (2017), 2017**

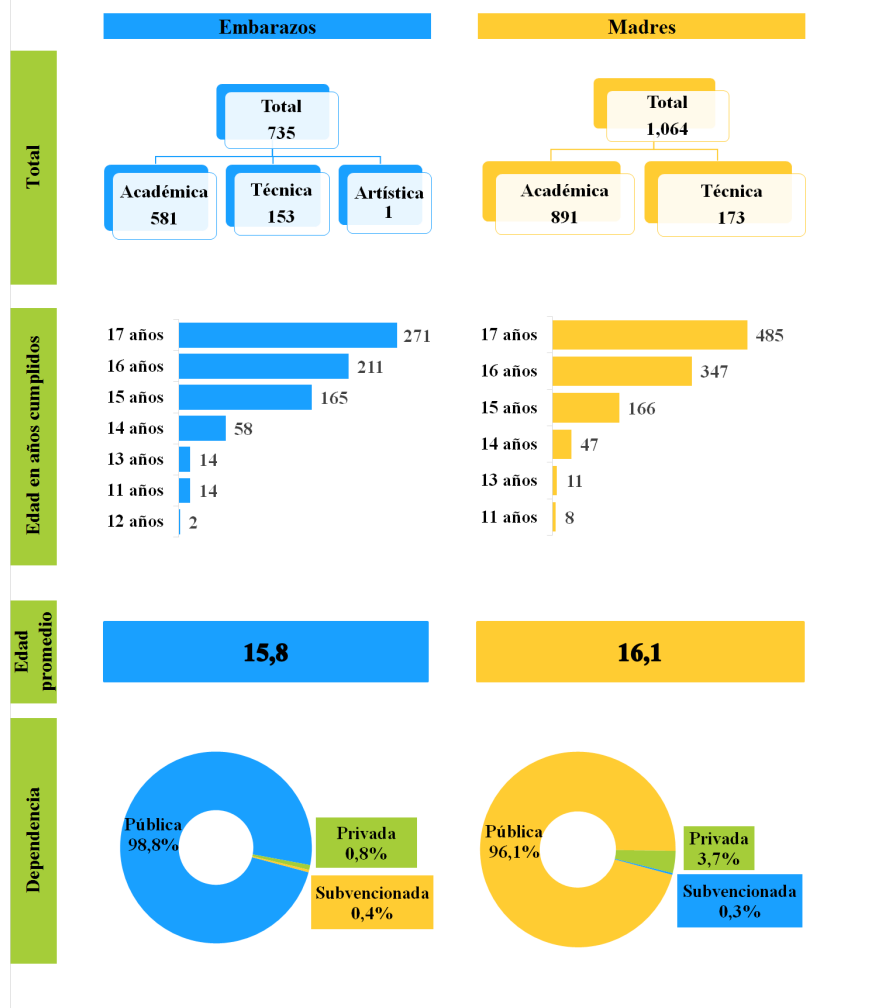
Provincia	Cantón	Distrito	IDS	Menores de edad
Limón	Limón	Valle La Estrella	Nivel muy bajo	10
Cartago	Turrialba	Chirripó	Nivel muy bajo	9

### *III Ciclo y Educación Diversificada*

En III Ciclo y Educación Diversificada se reportaron en total 735 casos de estudiantes menores de edad en el Curso Lectivo 2017, de las cuales 581 estudiaron en Colegios Académicos, 153 en Técnicos y 1 en una institución de la rama Artística. El 98,8% asisten a Colegios Públicos (726), 0,8% a Privados (6) y 0,4% a Subvencionados (3). La totalidad de los casos registrados corresponden a estudiantes con edades desde los 12 hasta los 17 años, con una edad promedio de 15,8 años. (Ilustración N°2).

En total se contaron 1.064 casos de estudiantes madres menores de edad, con una edad promedio de 16,1 años. De estas estudiantes, el 96,1% (1.022) asisten a Colegios Públicos, 3,7% (39) a Privados y 0,3% (3) a Subvencionados. En la Rama Académica estudian 891 madres menores de edad y 173 en la Rama Técnica.

**Ilustración N°2**  
**Alumnas embarazadas y madre menores de edad, III Ciclo y Educación Diversificada**  
**Curso Lectivo 2017**



Como se puede observar en el Cuadro N°13, en el Curso Lectivo 2017, del total de 735 estudiantes embarazadas menores de edad, 602 que cursaban III Ciclo y Diversificada en el horario Diurno, presentándose la mayor cantidad de embarazos en jóvenes de 15, 16 y 17 años con más de 100 casos, respectivamente. Además, se cuentan 14 estudiantes de 11 años, de las cuales 10 estaban inscritas en el Liceo Rural Sikriyök, perteneciente a la Dirección Regional de Grande del Terraba. La edad promedio de las estudiantes embarazadas menores de edad en III Ciclo y Educación Diversificada Diurna es de 15,7 años. En los Colegios Nocturnos se registraron 133 estudiantes embarazadas menores de edad, que en su totalidad son

jóvenes de 17, 16 y 15 años. La edad promedio de las estudiantes embarazadas menores de edad en III Ciclo y Educación Diversificada Nocturna es de 16,5 años.

De las 1.064 estudiantes menores de edad que son madres que cursaban III Ciclo y Diversificada, 824 lo hicieron en colegios Diurnos, siendo la mayoría jóvenes de 17 años con 335 casos, alumnas de 16 años con 277 casos y estudiantes de 15 años con 146 casos. La edad promedio de las estudiantes menores de edad que son madres en III Ciclo y Educación Diversificada Diurna es de 16,0 años.

Durante el Curso Lectivo 2017, un total de 240 estudiantes menores de edad que son madres estaban inscritas en III Ciclo y Educación Diversificada Nocturna. Al igual que en los casos de embarazadas en este horario, son jóvenes de 17, 16 y 15 años, obteniéndose una edad promedio de 16,5 años.

**Cuadro N°13**  
**Alumnas embarazadas y madres menores de edad**  
**III Ciclo y Educación Diversificada**  
**Por Horario, Según Edad, 2017**

<b>Edad</b>	<b>Total</b>	<b>Diurno</b>	<b>Nocturno</b>
<b>Embarazadas</b>			
<b>Total</b>	<b>735</b>	<b>602</b>	<b>133</b>
11	14	14	-
12	2	2	-
13	14	14	-
14	58	58	-
15	165	144	21
16	211	180	31
17	271	190	81
<b>Madres</b>			
<b>Total</b>	<b>1.064</b>	<b>824</b>	<b>240</b>
11	11	11	-
12	-	-	-
13	8	8	-
14	47	47	-
15	166	146	20
16	347	277	70
17	485	335	150

La mayoría de embarazadas menores de edad matriculadas en Colegios Diurnos cursan el 10° y 9° año con 152 y 139 casos respectivamente, seguidas por las que cursaron el 8° año con 112 casos y 11° año con 106 casos. En 7° año se reportaron 90 casos, mientras que 3 estudiantes embarazadas cursaron el 12° año. (Cuadro N° 14).

La mayor cantidad de alumnas menores de edad que son madres cursan el 10° y 9° año con 213 y 194 casos respectivamente, seguidas por las que cursaron el 11° año con 162 casos y 8° año con 136 casos. En 7° año se contabilizan 112 casos, en tanto que siete estudiantes madres menores de edad cursaron el 12° año. Las madres menores de edad, las jóvenes de 7° y 8° año son las que registran las cantidades más altas de casos, con 68 y 62 madres, respectivamente seguidas de las que estaban inscritas en 9° y 10° año tienen 43 y 42 casos. Al llegar a 11° año las cifras baja a 25 casos y en 12° año no cuentan con casos.

**Cuadro N°14**  
**Alumnas embarazadas menores de edad**  
**III Ciclo y Educación Diversificada**  
**Por Horario, Según Año Cursado, 2017**

<b>Año Cursado</b>	<b>Total</b>	<b>Diurno</b>	<b>Nocturno</b>
	<b>Embarazadas</b>		
<b>Total</b>	<b>735</b>	<b>602</b>	<b>133</b>
7°	129	90	39
8°	150	112	38
9°	158	139	19
10°	180	152	28
11°	113	106	7
12°	5	3	2
	<b>Madres</b>		
<b>Total</b>	<b>1.064</b>	<b>824</b>	<b>240</b>
7°	180	112	68
8°	198	136	62
9°	237	194	43
10°	255	213	42
11°	187	162	25
12°	7	7	-

De los 602 casos de las alumnas embarazadas menores de edad matriculadas en Colegios Diurnos, 593 se presentaron en centros educativos públicos, 6 casos en centros educativos privados y 3 casos en instituciones subvencionadas. De las 824 estudiantes menores de edad que son madres y estaban inscritas en centros educativos diurnos, 651 pertenecen a Centros Educativos Públicos y 173 a una institución Privada, mientras que todas las estudiantes embarazadas y madres asistieron a una institución nocturna pública.

Además, 448 alumnas embarazadas menores de edad matriculadas en Colegios Diurnos pertenecen a instituciones de la Rama Académica, 153 a la Técnica y 1 a la Artística, y en los Colegios Nocturnos, 651 madres menores de edad estudiaban en la Rama Académica y 173 en la Técnica. La totalidad de las estudiantes embarazadas y madres menores de edad en instituciones nocturnas optaron por realizar sus estudios en la Rama Académica.

A nivel regional, en las 27 Direcciones Regionales se registraron estudiantes embarazadas en III Ciclo y Educación Diversificada, durante el Curso Lectivo 2017 (Cuadro N°15). Alajuela tiene la cifra más alta de alumnas embarazadas menores de edad, con 73 casos, seguida por Desamparados, Heredia, Coto, San Carlos, Limón y San José Central que reportaron entre 50 y 42 casos cada una.

Alajuela, Desamparados, San Carlos y Heredia también son las Direcciones Regionales con las cifras más altas de alumnas embarazadas menores de edad en Colegios Diurnos, en tanto que en Limón, Coto y Occidente sobresalen con 26, 17 y 16 casos de embarazos en menores en Colegios Nocturnos.

**Cuadro N°15**  
**Alumnas embarazadas menores de edad**  
**III Ciclo y Educación Diversificada**  
**Por Horario, Según Dirección Regional, 2017**

<b>Dirección Regional</b>	<b>Total</b>	<b>Diurno</b>	<b>Nocturno</b>
<b>Costa Rica</b>	<b>735</b>	<b>602</b>	<b>133</b>
San José Central	42	38	4
San José Norte	27	27	-
San José Oeste	38	38	-
Desamparados	50	47	3
Puriscal	13	11	2
Pérez Zeledón	14	13	1
Los Santos	2	2	-
Alajuela	73	62	11
Occidente	32	16	16
San Carlos	44	44	-
Zona Norte-Norte	11	11	-
Cartago	42	38	4
Turrialba	19	15	4
Heredia	47	41	6
Sarapiquí	5	5	-
Liberia	23	11	12
Nicoya	8	7	1
Santa Cruz	23	21	2
Cañas	11	6	5
Puntarenas	16	16	-
Coto	46	29	17
Aguirre	12	8	4
Grande del Térraba	37	32	5
Peninsular	5	5	-
Limón	44	18	26
Guápiles	23	20	3
Sulá	28	21	7

Las estudiantes que son madres pertenecientes a colegios ubicados en la Dirección Regional de Limón son las que tienen la mayor cantidad de casos durante el Curso Lectivo 2017, no solo como total de los Centros Educativos de III Ciclo y Educación Diversificada con 115 casos, sino que también en las instituciones diurnas con 74 casos y en las nocturnas con 41 casos (Cuadro N°16). Le sigue Alajuela con un total de 108 casos y el segundo puesto en la cantidad de alumnas menores de edad que son madres en horario diurno, con 74 casos, mientras que en el horario nocturno, la cifra es una de las más altas, con 21 casos. En las Direcciones Regionales de Coto, Guápiles y Grande del Térraba, en total se presentaron entre 64 y 67 casos de embarazo de menores de edad.

**Cuadro N°16**  
**Alumnas madres menores de edad**  
**III Ciclo y Educación Diversificada**  
**Por Horario, Según Dirección Regional, 2017**

<b>Dirección Regional</b>	<b>Total</b>	<b>Diurno</b>	<b>Nocturno</b>
<b>Costa Rica</b>	<b>1.064</b>	<b>824</b>	<b>240</b>
San José Central	44	35	9
San José Norte	31	30	1
San José Oeste	40	40	-
Desamparados	43	36	7
Puriscal	14	13	1
Pérez Zeledón	10	10	-
Los Santos	6	6	-
Alajuela	108	87	21
Occidente	38	17	21
San Carlos	54	54	-
Zona Norte-Norte	25	25	-
Cartago	56	44	12
Turrialba	15	15	-
Heredia	47	40	7
Sarapiquí	31	9	22
Liberia	45	30	15
Nicoya	-	-	-
Santa Cruz	28	26	2
Cañas	18	7	11
Puntarenas	26	26	-
Coto	67	46	21
Aguirre	24	10	14
Grande del Térraba	64	53	11
Peninsular	10	10	-
Limón	115	74	41
Guápiles	66	47	19
Sulá	39	34	5

Considerando los datos por Provincia, San José Alajuela y Puntarenas son las que obtienen los números más altos de alumnas embarazadas menores de edad tanto en el total de los colegios como en los de horario diurno: un total de embarazadas de 183, 160 y 117 y en colegios diurnos 173, 133 y 91 casos, respectivamente En el caso de los colegios nocturnos son Limón, Alajuela y Puntarenas las provincias que tienen las cifras más altas con 36, 27 y 26 casos (Cuadro N°17).

Las provincias, Alajuela, Limón, Puntarenas y San José son las que reportan los números más altos de alumnas menores de edad que son madres en III Ciclo y Educación Diversificada, con 225, 220, 191 y 188 casos, respectivamente. Estas mismas provincias también tienen las cifras más altas en colegios diurnos, pero en diferente orden: Alajuela con 183 casos, San José con 170 casos, Limón con 155 casos y Puntarenas con 145 casos. En los colegios nocturnos de Limón, Puntarenas y Alajuela es donde se presentaron las cifras más altas de madres menores de edad con 65, 46 y 42 casos respectivamente.

**Cuadro N°17**  
**Alumnas embarazadas menores de edad**  
**III Ciclo y Educación Diversificada**  
**Por Horario, Según Provincia, 2017**

Provincia	Total	Diurno	Nocturno
<b>Embarazadas</b>			
<b>Total</b>	<b>735</b>	<b>602</b>	<b>133</b>
San José	183	173	10
Alajuela	160	133	27
Cartago	61	53	8
Heredia	52	46	6
Guanacaste	65	45	20
Puntarenas	117	91	26
Limón	97	61	36
<b>Madres</b>			
<b>Total</b>	<b>1.064</b>	<b>824</b>	<b>240</b>
San José	188	170	18
Alajuela	225	183	42
Cartago	71	59	12
Heredia	78	49	29
Guanacaste	91	63	28
Puntarenas	191	145	46
Limón	220	155	65

Según la clasificación del IDS-2017, el mayor número de estudiantes embarazadas menores de edad inscritas en III Ciclo y Educación Diversificada, pertenecen al Nivel Medio del Área de Menor Desarrollo Relativo, con 296 casos, seguido por el Nivel Bajo con 185 casos, mientras que en el Área de Mayor Desarrollo Relativo se registran 145 casos. El Nivel Muy Bajo es el que tiene la menor cantidad de estudiantes embarazadas menores de edad, con 109 casos (Cuadro N°18). En este mismo orden se distribuyen las embarazadas menores de edad de colegios diurnos, con 253, 133, 114 y 102 casos en cada categoría, respectivamente. En los colegios nocturnos, la posición del Nivel Medio y del Bajo cambia: la mayor cantidad de embarazos se ubica en el Nivel Bajo con 52 casos, el Nivel Medio contabiliza 43 casos, el Área de Mayor Desarrollo Relativo tiene 31 casos y el Nivel Muy Bajo cuenta con 7 casos.

**Cuadro N°18**  
**Alumnas embarazadas menores de edad**  
**III Ciclo y Educación Diversificada**  
**según clasificación IDS (2017) país, 2017**

IDS	Embarazadas	Diurno	Nocturno
<b>Total</b>	<b>735</b>	<b>602</b>	<b>133</b>
<b>Mayor desarrollo relativo</b>	145	114	31
Menor desarrollo relativo	<b>Nivel medio</b> 296	253	43
	<b>Nivel bajo</b> 185	133	52
	<b>Nivel muy bajo</b> 109	102	7

Los 735 casos de estudiantes embarazadas menores de edad III Ciclo y Educación Diversificada Diurna, se presentaron en 222 distritos: en 83 distritos se reportó solo 1 caso estudiantes embarazadas en cada uno, en 101 tuvieron entre dos y cin-

co casos, en 32 distritos hubo entre 6 y 11 embarazos, mientras que en seis distritos registraron al menos 10 casos de estudiantes embarazadas menores de edad, siendo los distritos de Siquirres y Telire en los que contabilizaron más casos: En Siquirres el total de casos fue de 20 de los cuales 19 pertenecen al Colegio Nocturno de Siquirres; y en Telire también fueron 20 casos en total, 13 en colegios diurnos de los cuales 7 son del Nocturno de Amubri. En el distrito central de Alajuela también cuenta con una de las cifras más altas con 19 casos de los cuales nueve son del Nocturno Miguel Obregon Lizano y ocho Instituto de Alajuela. En Buenos Aires se reportaron 18 casos siendo 10 de ellos procedentes del Liceo Rural Sikriyök; en tanto que en Pavas y Palmares se suman 16 casos en cada uno. En Pavas de estos 16 casos 10 se ubicaron en el Liceo de Pavas y en Palmares, 13 son del Nocturno de esa localidad (Cuadro N°19).

**Cuadro N°19**  
**Distritos con más de quince alumnas embarazadas menores de edad**  
**III Ciclo y Educación Diversificada**  
**según distrito y clasificación IDS (2017), 2017**

Provincia	Cantón	Distrito	IDS	Embarazadas
Limón	Siquirres	Siquirres	Nivel bajo	20
Limón	Talamanca	Telire	Nivel muy bajo	20
Alajuela	Alajuela	Alajuela	Mayor desarrollo relativo	19
Puntarenas	Buenos Aires	Buenos Aires	Nivel bajo	18
San José	San José	Pavas	Nivel medio	16
Alajuela	Palmares	Palmares	Mayor desarrollo relativo	16

En el caso de estudiantes menores de edad que son madres inscritas en III Ciclo y Educación Diversificada Diurna, según la clasificación del IDS-2017, el mayor número de casos pertenecen al Nivel Medio del Área de Menor Desarrollo Relativo, con 388 casos, seguido por el Nivel Bajo con 307 casos y el Nivel Muy Bajo con 216 casos. El Área de Mayor Desarrollo Relativo reporta la menor cantidad de estudiantes madre menores de edad, con 153 casos (Cuadro N°20). Particularmente, la distribución de las embarazadas menores de edad de colegios diurnos, es mayor en el Nivel Medio con 328 casos, mientras que en los niveles Muy Bajo y Bajo las cifras son muy similares, con 199 y 197 casos respectivamente, y en el Área de Mayor Desarrollo se llega a 100 casos. En los colegios nocturnos, las posiciones cambian: la mayor cantidad de embarazos se ubica en el Nivel Bajo con 110 casos, el Nivel Medio contabiliza 60 casos, el Área de Mayor Desarrollo Relativo tiene 53 casos y el Nivel Muy Bajo registra 17 casos.

**Cuadro N°20**  
**Alumnas madres menores de edad**  
**III Ciclo y Educación Diversificada**  
**según clasificación IDS (2017) país, 2017**

IDS		Madres	Diurno	Nocturno
Total		1.064	824	240
Mayor desarrollo relativo		153	100	53
Menor desarrollo relativo	Nivel medio	388	328	60
	Nivel bajo	307	197	110
	Nivel muy bajo	216	199	17

Los 824 casos de estudiantes menores de edad que son madres en III Ciclo y Educación Diversificada Diurna, se presentaron en 221 distritos: en 70 distritos tienen solo 1 caso en cada uno, en 92 distritos se reportaron entre dos y cinco casos, en 35 distritos hubo entre 6 y 10 casos y en 12 distritos entre 11 y 14 jóvenes fueron madres, mientras que en 12 distritos registraron al menos 15 casos de estudiantes madres menores de edad, siendo los distritos de Limón, Siquirres y San José de Alajuela: En Limón el total de casos fue de 42 de los cuales 38 provienen de colegios diurnos, en su mayoría, 25 en total, del Colegio de Limón; en Siquirres del total de 39 casos, 30 son del Nocturno de Siquirres, y en San José de Alajuela también tienen 39 casos, donde 33 son de la Posada de Belén. En los distritos de Buenos Aires, Corredor y central de Alajuela también reportan poco más de 20 casos: En Buenos Aires de un total de 23 casos, 21 son de colegios diurnos, siendo 10 de los mismos provenientes del Liceo Rural Sikriyök. En Corredor y Alajuela tuvieron 21 casos en cada uno. En el primero, 12 de los casos se ubicaron en el Nocturno de Ciudad Neily mientras que en el segundo, 17 casos son del Nocturno Miguel Obregon Lizano (Cuadro N°21).

En los distritos de Telire, Pavas, Hatillo, Puerto Viejo, La Cruz y Desamparados se registraron entre 18 y 15 casos, destacando los casos de Pavas donde 10 de las estudiantes madres asisten al Liceo de Pavas; Hatillo con 9 madres matriculadas en el Nocturno de Hatillo; Puerto Viejo, con 12 madres inscritas en el Nocturno de la localidad; La Cruz con 14 casos en el Nocturno de La Cruz y Desamparados con siete casos en el Liceo Monseñor Rubén Odio Herrera y otros siete casos en el Nocturno de Desamparados.

**Cuadro N°21**  
**Distritos con más de quince alumnas madres menores de edad**  
**III Ciclo y Educación Diversificada**  
**según distrito y clasificación IDS (2017), 2017**

Provincia	Cantón	Distrito	IDS	Madres
Limón	Limón	Limón	Nivel medio	42
Limón	Siquirres	Siquirres	Nivel medio	39
Alajuela	Alajuela	San José	Nivel bajo	39
Puntarenas	Buenos Aires	Buenos Aires	Nivel bajo	23
Puntarenas	Corredores	Corredor	Mayor desarrollo relativo	21
Alajuela	Alajuela	Alajuela	Nivel bajo	21
Limón	Talamanca	Telire	Nivel medio	18
San José	San José	Pavas	Nivel muy bajo	18
San José	San José	Hatillo	Nivel medio	17
Heredia	Sarapiquí	Puerto Viejo	Nivel muy bajo	17
Guanacaste	La Cruz	La Cruz	Nivel bajo	17
San José	Desamparados	Desamparados	Mayor desarrollo relativo	15

Finalmente, en el Cuadro N°22 se agrupan los casos de estudiantes embarazadas y madres menores de edad en Educación Tradicional, en el Curso Lectivo 2017, por Cantón y en la Ilustración N°3 se resumen las condiciones para definir una relación como impropia con menores de edad y la violación.



**Cuadro N°22**  
**Estudiantes menores de edad embarazadas y madres**  
**Educación Tradicional**  
**Según Cantón**  
**Curso Lectivo 2017**

Provincia	Cantón	Embarazadas	Madres
San José	San José	51	68
	Escazú	4	1
	Desamparados	39	29
	Puriscal	5	6
	Tarrazú	-	3
	Aserri	6	7
	Mora	5	5
	Goicoechea	9	17
	Santa Ana	1	6
	Alajuelita	14	8
	Vásquez de Coronado	6	7
	Acosta	4	8
	Tibás	5	3
	Moravia	4	3
	Montes de Oca	5	1
	Turrubares	3	2
	Dota	2	-
	Alajuela	Curridabat	12
Pérez Zeledón		13	10
León Cortés		1	3
Alajuela		68	81
San Ramón		7	13
Grecia		16	9
San Mateo		1	4
Atenas		1	5
Naranjo		3	10
Palmares		19	14
Poás		3	5
Orotina		5	8
San Carlos		34	38
Zarcelero		1	4
Valverde Vega		2	-
Upala		8	15
Cartago	Los Chiles	10	13
	Guatuso	3	10
	Río Cuarto	1	7
	Cartago	10	15
	Paraíso	10	8
	La Unión	7	10
	Jiménez	2	2
	Turrialba	15	22
Alvarado	1	-	
Oreamuno	4	14	
El Guarco	12	9	



Provincia	Cantón	Embarazadas	Madres
Heredia	Heredia	20	26
	Barva	13	7
	Santo Domingo	3	3
	Santa Bárbara	5	1
	San Rafael	4	3
	San Isidro	1	3
	Belén	2	-
	Flores	1	3
	San Pablo	1	3
	Sarapiquí	7	32
	Guanacaste	Liberia	11
Nicoya		6	1
Santa Cruz		14	20
Bagaces		9	1
Carrillo		9	7
Cañas		6	12
Abangares		2	1
Tilarán		3	5
Nandayure		1	-
La Cruz		3	27
Hojancha		1	-
Puntarenas	Puntarenas	19	27
	Esparza	4	8
	Buenos Aires	30	50
	Montes de Oro	-	1
	Osa	12	20
	Aguirre	3	10
	Golfito	18	25
	Coto Brus	7	25
	Parrita	6	9
	Corredores	21	23
	Garabito	4	6
Limón	Limón	27	69
	Pococí	22	50
	Siquirres	22	46
	Talamanca	27	38
	Matina	7	20
	Guácimo	4	19

### Ilustración N°3


#### Una relación es impropia cuando:

 <p>La persona adulta es 5 o más años mayor</p> <p>La persona menor de edad es mayor de 13 años y menor de 15</p>	 <p>La persona adulta es 7 o más años mayor</p> <p>La persona menor de edad es mayor de 15 años y menor de 18 años</p>
--	--

#### Estas situaciones se agraban cuando:

<p>La persona adulta es tío, tía, hermana o hermano, primo o prima, tutor o responsable de la persona menor de</p> 	<p>La persona adulta se encuentra en una posición de confianza o autoridad con respecto a la persona adolescente. Por ejemplo, es una persona consejera, doctora, entrenadora,</p> 
---	--

#### Se considera violación:

 <p>Relaciones sexuales con personas menores de 13 años de edad</p>
--

#### “Educar para una nueva ciudadanía”

Calle 16, entre Avenida Primera y Paseo Colón, Edificio ROFAS, Apdo. 10087-1000 San José, Costa Rica. Teléfono 2258-0764, Fax: 2256-8451

Elaborado por Delfina Cartín Sánchez

estadistica@mep.go.cr